



IMP, d.d. , Dunajska cesta 7, Ljubljana

LETNO POROČILO ZA LETO 2017

Ljubljana, 13. april 2018

| | |
|--|-----------|
| POSLOVNO POROČILO | 1 |
| Uvod | 2 |
| Predstavitev družbe IMP, d.d. | 2 |
| <i>Zgodovina družbe</i> | 3 |
| <i>Dejavnost družbe</i> | 4 |
| <i>Organizacijska struktura</i> | 5 |
| <i>Lastniška struktura</i> | 6 |
| <i>Kapitalske povezave</i> | 6 |
| <i>Zaposleni in izobraževanje</i> | 6 |
| <i>Raziskave in razvoj, varstvo okolja</i> | 7 |
| Analiza poslovanja v letu 2017 | 8 |
| Pričakovani razvoj družbe | 10 |
| Izpostavljenost in obvladovanje tveganj | 13 |
| Izjava o upravljanju družbe | 14 |
| Pomembnejši dogodki po poteku poslovnega leta | 15 |
| Izjava poslovodstva | 16 |
| RAČUNOVODSKO POROČILO | 17 |
| Računovodski izkazi družbe IMP, d.d. | 18 |
| <i>Bilanca stanja na dan 31.12.2017</i> | 18 |
| <i>Izkaz celotnega vseobsegajočega donosa za leto 2017 (različica I)</i> | 20 |
| <i>Izkaz denarnih tokov od 01.01.2017 do 31.12.2017 (različica I)</i> | 21 |
| <i>Izkaz gibanja kapitala od 01.01.2016 do 31.12.2016</i> | 22 |
| <i>Izkaz gibanja kapitala od 01.01.2017 do 31.12.2017</i> | 23 |
| Podlaga za sestavitev računovodskih izkazov | 24 |
| Pomembne računovodske usmeritve | 24 |
| Razkritja postavk v bilanci stanja | 30 |
| <i>Neopredmetena sredstva</i> | 30 |
| <i>Opredmetena osnovna sredstva</i> | 30 |
| <i>Naložbene nepremičnine</i> | 31 |
| <i>Dolgoročne finančne naložbe</i> | 32 |
| <i>Dolgoročne poslovne terjatve</i> | 34 |
| <i>Odložene terjatve za davek</i> | 34 |
| <i>Sredstva (skupine za odtujitev) za prodajo</i> | 34 |
| <i>Zaloge</i> | 34 |
| <i>Kratkoročne finančne naložbe</i> | 35 |
| <i>Kratkoročne poslovne terjatve</i> | 36 |
| <i>Denarna sredstva</i> | 37 |
| <i>Kratkoročne aktivne časovne razmejitve</i> | 37 |
| <i>Kapital</i> | 38 |
| <i>Rezervacije</i> | 39 |

| | |
|---|----|
| <i>Dolgoročne obveznosti</i> | 39 |
| <i>Kratkoročne finančne obveznosti</i> | 40 |
| <i>Kratkoročne poslovne obveznosti</i> | 40 |
| <i>Kratkoročne pasivne časovne razmejitve</i> | 42 |
| <i>Zabilančna sredstva/obveznosti</i> | 42 |
| Razkritja postavk v izkazu poslovnega izida | 42 |
| <i>Poslovni prihodki</i> | 42 |
| <i>Finančni prihodki</i> | 43 |
| <i>Drugi prihodki</i> | 43 |
| <i>Poslovni odhodki</i> | 44 |
| <i>Finančni odhodki</i> | 45 |
| <i>Davek od dohodkov pravnih oseb</i> | 46 |
| Promet med povezanimi osebami | 46 |
| Pomembnejši dogodki po poteku poslovnega leta | 47 |
| Priloge: | 48 |
| Revizijsko poročilo | |
| Poročilo o razmerjih z obvladujočo družbo | |
| Predlog uporabe bilančnega dobička | |

IMP, d.d., Dunajska cesta 7, Ljubljana

I. del

POSLOVNO POROČILO

Družba IMP, d. d., je vodilna slovenska družba za projektiranje, svetovanje, izdelavo študij, izvedbo in nadzor na področju vseh vrst strojnih in elektro instalacijskih ter energetskih in protipožarnih sistemov za najzahtevnejše objekte. V zadnjih letih smo dejavni tudi na gradbenem področju. Pri nas so zaposleni pooblaščen inženirji in tehniki s področja strojne, elektro in gradbene stroke.

Veliko število izkušenih in tehnično visoko izobraženih strokovnjakov različnih strok omogoča družbi izvedbo obsežnih in zahtevnih projektov. Naročniku je ponujena celovita storitev, od idejne zasnove in ustrezne tehnološke rešitve do izvedbe in vzdrževanja. Timsko delo, odprt dialog, visoka stopnja zaupanja, hitro reševanje situacij, dobra organizacija dela, pravočasne dobave izdelkov in izvedbe storitev so privedle do vzpostavitve partnerskih odnosov z naročniki, s katerimi sodelujemo na področjih, po katerih je družba IMP, d.d. prepoznavna na domačem in tujem tržišču.

V preteklih letih je družba pretežni del prihodkov ustvarila pri izvedbi projektov pridobljenih preko javnih naročil s področja infrastrukture in visoke gradnje. Glede na razmere na slovenskem trgu gradbeništva se bomo v bodoče osredotočali tudi na zasebne investitorje, ki jim je poleg cene pomembna tudi kvaliteta. Vstopamo na nove tuje trge kot so Nemčija, Hrvaška, in Črna Gora. Družba išče strateške povezave. Investitorjem bo nudila podporo pri najzahtevnejših projektih skupaj s financiranjem.

Glede na dolgoletno tradicijo trdimo, da smo ekonomsko trdna in ugledna družba. Investitorjem vzbujamo zaupanje, zaposleni pa so zvesti družbi, tako kot je družba zvesta njim.

Leto 2017 je bilo za nas jubilejno leto, v katerem smo praznovali 70 let obstoja. Lahko smo ponosni, da družba živi že toliko desetletij in trudili se bomo, da bomo še naprej uspešno poslovali ter z našim znanjem in izkušnjami do konca pripeljali še marsikateri projekt na domačih tleh ali v tujini.

Predstavitev družbe IMP, d.d.

IMP, d.d., družba za svetovanje, projektiranje, inženiring in gradnjo, je delniška družba registrirana pri Okrožnem sodišču v Ljubljani pod vložno številko 10521700. Firma družbe je IMP, d.d., družba za svetovanje, projektiranje, inženiring in gradnjo, skrajšana firma je IMP, d.d. Ljubljana. Sedež družbe je v poslovni stavbi IMP v Ljubljani, Dunajska cesta 7.

| | |
|-----------------------------------|-------------|
| Matična številka: | 5077940 |
| Identifikacijska številka za DDV: | SI71505920 |
| Tel.: 01 300 90 10 | mail@imp.si |
| Fax.: 01 300 90 50 | www.imp.si |

Na dan 31.12.2017 je nadzorni svet deloval v sestavi:

- Janez Žagar – predsednik nadzornega sveta
- Vladimir Kuret, univ. dipl. inž. str. – član nadzornega sveta
- Anica Rovanšek, univ. dipl. ekon. – članica nadzornega sveta
- Mitja Kuret, dipl. inž. str. – član nadzornega sveta
- Maja Rovanšek, univ. dipl. ekon. – članica nadzornega sveta

Uprava družbe na dan 31.12.2017:

- Franc Žmavc, univ. dipl. ekon. – predsednik uprave
- Matjaž Krajc, univ. dipl. inž. el. – član uprave

Zgodovina družbe IMP, d.d.

Iz malega storitvenega podjetja v sodobno evropsko družbo:

2018 Pridobitev koncesije za MEDGENERACIJSKI CENTER BISTRICA

2017 **70 letnica delovanja družbe IMP**

2017 IMP, d.d. in Gitri d.o.o. sta ustanovila projektno družbo VPL81 d.o.o za izgradnjo nepremičninskega projekta stanovanjskih blokov v Rožni dolini

2016 IMP, d.d. in Zarja Elektronika d.o.o. ustanovita podjetje Protipožarni sistemi d.o.o. vsak 50%

2016 IMP, d.d. se statutarno preoblikuje iz enotirne v dvotirno družbo z dvočlansko upravo

2014 Pripojitev družbe IMP PROTIPOŽARNI SISTEMI, d.o.o.

2014 Izčlenitev dela premoženja in dejavnosti institucionalnega varstva na hčerinsko družbo - MEDGENERACIJSKI CENTER BISTRICA, socialno varstvo d.o.o.

2014 Pripojitev družbe IMP PROJEKTIVNI BIRO d.o.o.

2013 Pridobitev certifikata ISO 14001 : 2004

2012 Odprtje Medgeneracijskega centra Bistrica, Domžale

2009 Pridobitev certifikata ISO 9001 : 2008

2008 Pridobitev certifikata ISO 9001 : 2000

2007 Pridobitev certifikata o usposobljenosti za vgraditev Ex – opreme,
Pridobitev certifikata o usposobljenosti za vzdrževanje Ex – opreme
Ustanovitev podjetja IMP PROTIPOŽARNI SISTEMI d.o.o.

2007 **60 letnica delovanja družbe IMP**

2006 Preimenovanje v IMP, d.d., družba za svetovanje, projektiranje, inženiring in gradnjo oz. skrajšano IMP, d.d.

2005 Preimenovanje v IMP, družba za svetovanje, projektiranje, inženiring in gradnjo objektov, d.d., oziroma skrajšano IMP, d.d.

1997 Uspešen zaključek lastninskega preoblikovanja.

1991 Vpis delniške družbe IMP – inženiring, montaža, proizvodnja, d.d.

1990 Uskladitev z zakonom o podjetjih, prenos pravic na IMP–inženiring, montaža, proizvodnja, r.o.

1947 Ustanovitev podjetja Instalacijsko podjetje TOPLOVOD.

Dejavnost IMP, d.d. lahko razdelimo na izvajanje projektov s področij:

- Infrastrukture
- Poslovnih objektov
- Energetike
- Protipožarnih sistemov

Tako so v prvi polovici leta 2017 bili aktivni naslednji sektorji:

Infrastruktura in poslovni objekti

Sektor infrastruktura in poslovni objekti ponuja dela na področju gradbeništva, elektro in strojne stroke ter prepletanje posameznih strok v kompleksnih projektih, kjer se zahteva znanje z vseh področij. Celovito obvladovanje najzahtevnejših gradbenih objektov v skladu s poslovno strategijo bo tudi v bodoče ključna prednost družbe, zato želi IMP, d.d. postati najkvalitetnejši ponudnik celovitih rešitev od ideje do izvedbe z vzdrževanjem.

Energetika

Sektor energetika je eden od manjših sektorjev, vendar pomemben kot pospeševalec prodaje oz. VIP vstopnica za širitev ostalih storitev družbe. S stalnim strokovnim usposabljanjem zaposlenih je družba izoblikovala široko paleto strokovnjakov, ki uspeva pokrivati potrebe investitorjev po vsakovrstnih storitvah, od pred investicijskih aktivnosti, preko projektiranja, inženiringa, nadzora, do idejnih rešitev in izvedbe na ključ s kontrolo in aktivnostmi po zaključku investicije.

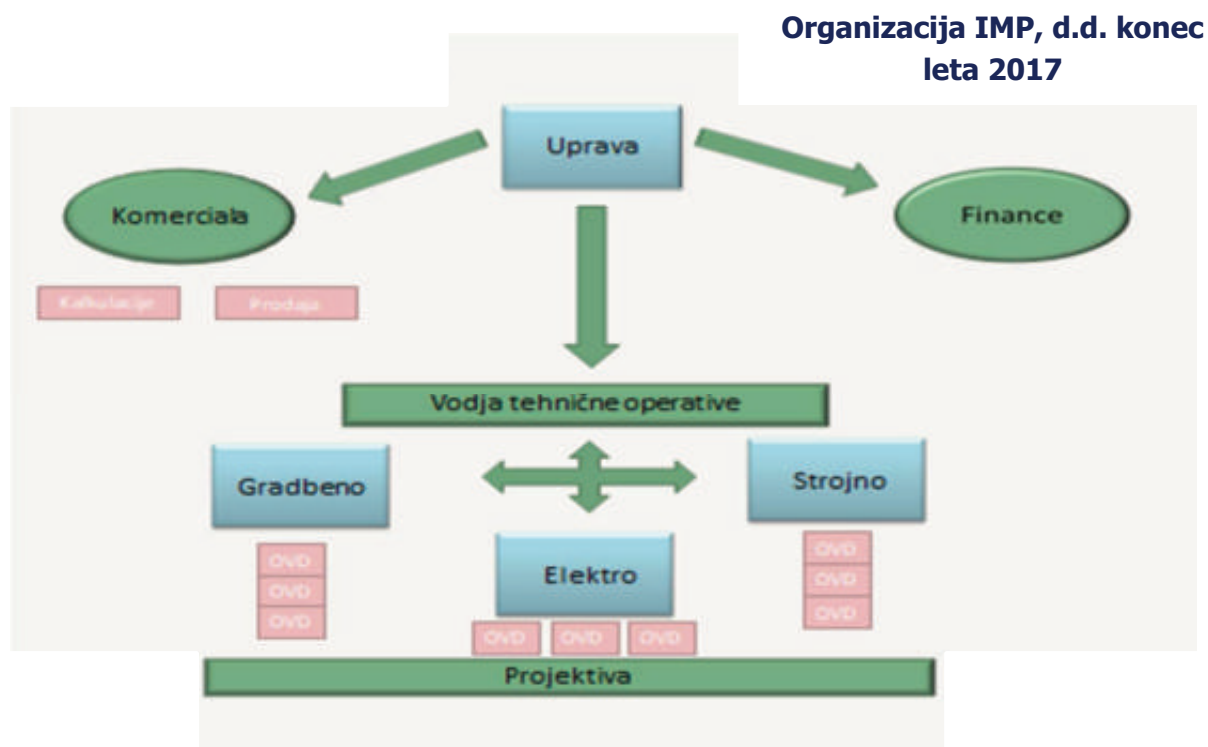
Glavna dejavnost v sektorju Energetika je obnova kotlovnice, hladilnih postaj, toplotnih postaj in vgradnja kogeneracijskih postrojenj. Prav na področju kogeneracij evropska direktiva za Slovenijo do leta 2020 predvideva vgradnjo 165MW v industrijskih objektih in 27MW v storitveni dejavnosti.

Protipožarni sistemi

Ponudba sektorja je izvedba celovite rešitve od svetovanja pri idejnih zasnovah, projektiranja, izvajanja do servisiranja najzahtevnejših protipožarnih sistemov. Strateški cilj sektorja je postati eden najstrokovnejših in najbolj celovitih ponudnikov na področju protipožarnih sistemov in skupaj z novoustanovljeno družbo Protipožarni sistemi d.o.o. nuditi celovito obvladovanje področja servisa protipožarnih sistemov.

Sistematično spremljanje zasebnih investitorjev, arhitektov in projektantov ne bo ozko usmerjeno samo na področje protipožarnih sistemov, temveč tudi na pridobivanje celovitih informacij o investicijskih tokovih in možnostih sodelovanja v procesu izbire izvajalca storitve iz osnovne dejavnosti IMP, d.d.

Organizacijska struktura družbe se spreminja in tako prilagaja obsegu in vsebini projektov, pri čemer vključujemo v projektne time izkušene strokovnjake iz različnih področij. Zahteve trga so se odrazile v potrebi po večji fleksibilnosti, višji kakovosti in zanesljivosti, sistematični obdelavi in selekcioniranju informacij.



Model makro organizacijske sheme temelji na programsko zaokroženih celotah ter podpornih funkcijah, ki so v pomoč osnovnim programom (področjem). V preteklih letih se je matrična organizacija pokazala kot preohlapna in je večkrat prišlo do motenj v procesu hitrega odločanja in tudi do nepripoznavanja neposredne odgovornosti posameznikov. Nova uprava dela na odpravi ugotovljenih pomanjkljivosti. V drugi polovici leta 2017 prične družba z novo organizacijsko strukturo, ki je še dodatno usmerjena v lažje doseganje zastavljenih ciljev in posledično tudi nova organizacija delovnih procesov.

Lastniška struktura

Delniška družba IMP, d.d. je v lasti pravnih in fizičnih oseb. Osnovni delniški kapital družbe obsega 85.877 navadnih kosovnih delnic, s pripadajočim deležem v osnovnem kapitalu v vrednosti 4,17 EUR.

Na dan 31.12.2017 je v delniški knjigi evidentiranih 17 delničarjev.

Glavni delničarji na dan 31.12.2017:

- IMP INVEST d.o.o. – 72,55 %
- Ostali lastniki – 27,25 %
- Lastne delnice – 0,20 %

Večinski delež v družbi IMP, d.d. ima družba IMP INVEST d.o.o., ki je lastnik 72,55% vseh delnic. Podatki o obvladujočem podjetju:

Naziv: IMP INVEST d.o.o.

Sedež: Dunajska cesta 7, SI-1000 Ljubljana

Kapitalske povezave

Skupino IMP sestavljajo:

- JADRAN GRADNJA d.o.o., Zagreb – 100%
- MGC Bistrica d.o.o., Domžale – 100%
- Protipožarni sistemi d.o.o., Ljubljana – 50%
- VPL81 d.o.o., Ljubljana – 50%

Zaposleni in izobraževanje

Vodstveni delavci v družbi IMP, d.d. na dan 31.12.2017:

- Mitja Kuret, dipl. inž. str. – vodja tehnične operative
- Milan Čukljek – vodja strojnega oddelka
- Zoran Vučković, mag. org., dipl. inž. grad. – vodja gradbenega oddelka
- Igor Benčan, inž. el. – vodja elektro oddelka

V družbi IMP, d.d. je bilo na dan 31.12.2017 zaposlenih 32 delavcev. Glede na predhodno leto se je povečalo število zaposlenih za 6,66%, oziroma 2 delavca. Skupaj je odšlo 5 delavcev, od tega se je en delavec upokojil, 4 delavci so poiskali nove delovne izzive drugje, 7 delavcev pa smo zaposlili.

Izobrazbena struktura na dan 31.12.2017:

- 75,00 % – univerzitetna in visoka izobrazba
- 6,25 % – višja izobrazba
- 18,75 % – srednja in poklicna izobrazba

Izobrazbena struktura po strokovnih področjih:

- 31,25 % – področje strojništva
- 21,87 % – elektro področje
- 21,87 % – področje ekonomije
- 9,38 % – gradbeno področje
- 15,63 % – ostala področja

Starostna struktura zaposlenih na dan 31.12.2017:

- 20 – 29 let: 2 zaposlena
- 30 – 39 let: 9 zaposlenih
- 40 – 49 let: 7 zaposlenih
- 50 – 59 let: 11 zaposlenih
- 60 let in več: 3 zaposleni

IMP, d.d. zaposluje strokovno izoblikovane delavce, ki so na višku svoje ustvarjalne strokovne poti. Zaposleni z dolgoletnimi izkušnjami na področju investicijske dejavnosti gradbeništva in mladostna zagnanost omogočata hitro prilagajanje trenutnim potrebam trga ter željam in zahtevam investitorjev.

V letu 2017 so bila izobraževanja usmerjena v pridobivanje veščin s področja vodenja projektov, sodelovanja pri javnih naročilih in izpopolnjevanje znanja na tehničnih področjih (MINIMAX, toplotne črpalke, protieksplzijska zaščita) ter dodatnega znanja na področju gradbene zakonodaje. Zaposleni v splošnih službah se redno udeležujejo izobraževanj, ki jim zagotavljajo učinkovitejše delo v skladu z veljavno zakonodajo. Vsi zaposleni so tudi vključeni v usposabljanja iz področja varnosti in zdravja pri delu.

Raziskave in razvoj, varstvo okolja

V družbi IMP, d.d. zagotavljamo ekološko učinkovitost in smo odgovorni do okolja, kjer delujemo. Omogočamo ekonomično uporabo znanja za zmanjšanje škodljivih vplivov in vpetost objekta v okolje. Študije o izvedljivosti zagotavljajo visoke energetske in finančne prihranke s prilagajanjem načrtov realnim potrebam naročnikov. V dejavnosti energetike in ekologije zaznavamo priložnosti za razvoj naših storitev. Gre za našo sposobnost, da presežemo svoje meje in sprejmemo nove možnosti. Poslušamo ostra opozorila o globalni podnebni krizi, ki se pogloblja in postaja nevarnejša, vse to pa prinaša ekonomske priložnosti, ki jih ponuja prihodnost čiste energije.

IMP, d.d. želi biti ekološko usmerjeno, okolju prijazno podjetje zato ima vzpostavljen in certificiran sistem ravnanja z okoljem v skladu s standardom ISO 14001 od leta 2014. V januarju 2017 je bila uspešno izvedena recertifikacijska presoja sistema ravnanja z okoljem s strani certifikacijske hiše Bureau Veritas Certification.

Poudarki poslovanja v letu 2017:

| v EUR | 2017 | 2016 | Indeks 17/16 |
|--|-------------|-------------|---------------------|
| Prihodki od prodaje | 22.004.345 | 23.001.315 | 95,67 |
| Drugi poslovni prihodki | 296.922 | 2.562.392 | 11,59 |
| Dobiček iz poslovanja | 205.769 | 547.678 | 37,57 |
| EBITDA (Dobiček iz poslovanja povečan za amortizacijo) | 475.860 | 995.353 | 47,81 |
| Čisti dobiček | 177.082 | 353.041 | 50,16 |
| Dolgoročna sredstva | 17.142.419 | 17.126.412 | 100,09 |
| Kratkoročna sredstva | 5.990.430 | 7.464.328 | 80,25 |
| Kapital | 10.534.623 | 10.364.466 | 101,64 |
| Dolgoročne obveznosti | 5.117.219 | 6.125.191 | 83,54 |
| Kratkoročne obveznosti | 7.314.031 | 7.632.144 | 95,83 |
| Bilančna vsota | 23.425.618 | 24.750.193 | 94,65 |
| KAZALNIKI | 2017 | 2016 | Indeks 17/16 |
| Donos na celotne prihodke | 0,87% | 1,49% | 57,96 |
| Donosnost kapitala | 1,69% | 3,44% | 49,30 |
| Čisti donos na delnico v EUR | 2,06 | 4,11 | 50,16 |

Družba je v letu 2017 ustvarila čiste prihodke v skupni višini 22.004.345 EUR, kar je 4,33% manj kot v predhodnem letu in 16,96% manj od plana za leto 2017. 18.524.967 EUR oziroma 84,19% prihodkov se nanaša na prodajo proizvodov in storitev, 3,69% ali 811.186 EUR prihodkov se nanaša na prihodke od najemnin, 12,12% oziroma 2.668.192 EUR pa na prodajo trgovskega blaga in materiala, od tega se 2.333.977 EUR prihodkov od prodaje blaga nanaša na prodajo oskrbovanih stanovanj v Medgeneracijskem centru Bistrica v Domžalah.

Drugi poslovni prihodki so znašali 296.922 EUR. Od tega se 51,76% teh prihodkov nanaša na uspešno zaključeno tožbo za stare terjatve v letu 2017, ki so bile odpisane v preteklih letih.

Družba je v letu 2017 ustvarila za 12,44% nižje poslovne odhodke glede na predhodno leto ter za 16,68% nižje od plana za leto 2017. Poslovni odhodki so znašali 20.119.935 EUR, od tega se 91,57% poslovnih odhodkov nanaša na stroške blaga, materiala in storitev in so v primerjavi z letom 2016 za 11,07% nižji.

Stroški dela so znašali 1.288.663 EUR in predstavljajo 6,40% vseh poslovnih odhodkov. Povprečno število zaposlenih na podlagi delovnih ur je v letu 2017 znašalo 29,82; indeks 2017/2016 je 97,29. Dodana vrednost na zaposlenega je leta 2017 znašala 59.353 EUR in je bila za 23,39% nižja kot v letu 2016.

Poslovni izid obračunskega obdobja znaša 181.792 EUR. Davka iz dobička, ki bi bremenil poslovni izid leta 2017 družba nima. Za poslovno leto 2017 je bilo pripoznanih za 4.710 EUR odloženih terjatev za davek. Čisti poslovni izid znaša 177.082 EUR in predstavlja 0,80% čistih prihodkov od prodaje. Čisti poslovni izid

brez prihodkov iz odpisanih terjatev/obveznosti se je iz l. 2016, ko je znašal - 2.148.648,00 evrov, v letu 2017 povečal na 23.380,00 evrov.

Dolgoročna sredstva znašajo 17.142.419 EUR in so se v primerjavi z predhodnim letom povečala za 0,09%. 67,17% delež dolgoročnih sredstev predstavljajo naložbene nepremičnine, 29,20% se nanaša na dolgoročne finančne naložbe, 2,16% se nanaša na opredmetena osnovna sredstva, 1,04% se nanaša na odložene terjatve za davek, 0,33% predstavljajo dolgoročne poslovne terjatve, ostalo pa neopredmetena sredstva.

Kratkoročna sredstva znašajo 5.990.430 EUR in so se v primerjavi s predhodnim letom zmanjšala za 19,75% predvsem iz naslova zmanjšanja zalog oskrbovanih stanovanj.

Kapital se je v primerjavi s preteklim letom povečal za 1,64% od tega bilančni dobiček znaša 8.340.126 EUR in je za 2,17% višji kot v letu 2016. V strukturi obveznosti do virov sredstev kapital predstavlja 44,97% ali 10.534.623 EUR, dolgoročne obveznosti 21,84 % ali 5.117.219 EUR, kratkoročne obveznosti 31,22 % ali 7.314.031 EUR in le 1,96% ali 458.365 EUR obveznosti do virov sredstev predstavljajo rezervacije.

Pregled projektov v letu 2017

Kontinuirano se izvajajo aktivnosti na projektih kot so:

- Izvedba gradbeno-obrtniških in instalacijskih del na objektih visoke gradnje;
- Izvedba GOI del na objektih nizkih gradenj, predvsem na infrastrukturnih projektih (plinovod, vodovod, kanalizacija...)
- Izdelave idejnih zasnov in projektnih rešitev kompleksnih energetskih objektov;
- Dela na manjših tehnološko zahtevnih projektih od idejne zasnove do izvedbe vseh del;
- Projektiranje strojnih in elektro instalacij za javne in zasebne naročnike;
- Izdelave idejnih zasnov, projektnih rešitev za protipožarne sisteme in izvajanje nadzora;
- Vzdrževalna dela na plinskih motorjih.

V letu 2017 smo izvajali dela na projektih, med njimi smo nekatere že zaključili ali pa so v teku gradnje. V nadaljevanju navajamo pomembnejše po področjih:

Objekti visoke gradnje:

- Izgradnja novega večstanovanjskega objekta Vila Grbina
- Rekonstrukcija in dograditev podružnične šole Dobrovce
- Izgradnja nove tovarne robotov v Kočevju - Yaskawa
- Elektro instalacijska dela na objektu IKEA Slovenija
- Izvedba strojno instalacijskih del na objektu PC1 Slovenijales

Objekti iz področja infrastrukture:

- Izvedba vodovoda in kanalizacije vključno s projektiranjem v treh občinah na otoku Krk (Malinska, Baška in delno Kornič),
- Gradnja prenosnega plinovoda Kalce – Godovič
- Izvedba projektov priključitev plinovodov v 5 letnem obdobju

Objekti iz področja energetike:

- DO OVE Gabrovka
- Izgradnja kotlovnice v Revozu
- Obnova RTP 110/20 kV Hrastnik
- Izvedba energetske sanacije v Toplarni Dobrava v Zrečah

Objekti iz področja protipožarnih sistemov

- Projektiranje in izvedba sprinkler sistema na objektu Večnamensko skladišče,
- Projektiranje in izvedba sprinkler sistema na objektu Poslovna stavba Ljubljana

Pričakovani razvoj družbe

Glavni cilji poslovanja družbe IMP, d.d. v letu 2018:

| | V EUR |
|--------------------------------------|------------|
| • Čisti prihodki od prodaje | 28.127.000 |
| • Zmanjšanje vrednosti zalog | 310.000 |
| • Stroški blaga, materiala, storitev | 25.360.000 |
| • Stroški dela | 1.460.000 |
| • Odpisi vrednosti | 270.000 |
| • Poslovni izid iz poslovanja | 727.000 |
| • Poslovni izid pred obdavčitvijo | 632.000 |

V sprejetih planskih zadolžitvah za leto 2018 je vključena osnovna dejavnost IMP, d.d., oddajanje lastnih nepremičnin v najem ter prodaja oskrbovanih stanovanj v MGC Bistrica.

V letu 2017 je podjetje pričelo z lastnimi investicijami na nepremičninskem področju, preusmeritev k projektom visoke dodane vrednosti in optimizacijo pridobljenih poslov. Posveča se veliko pozornosti tujim investicijam v Sloveniji za katere se še posebej vlaga napor pri pridobitvi posla.

Glede na trende nepremičninskega trga, kjer se čuti povečano povpraševanje po novozgrajenih stanovanjih, se je družba odločila za investicijo v nepremičninski projekt Vila Argila v Ljubljanskem naselju Rožna dolina. Projekt zajema dva večstanovanjska vila bloka s skupno 17 stanovanji na elitni lokaciji.

V letu 2017 je bilo na trgu čutiti povečanje investicij in sicer tako v privatnem kakor tudi javnem sektorju, kar je tudi nam pripomoglo, da smo podpisali precej večje število pogodb kot prejšnje leto.

Ker se v gradbeništvu večkrat dogaja, da so nekatere pogodbe podpisane, pričetek del pa zamaknjen zaradi razlogov, ki niso na naši strani, smo tudi mi iz tega naslova nekaj predvidene realizacije za preteklo leto prenesli v naslednje leto.

V letu 2017 je gradbena panoga po letu 2016 zabeležila rast in trend se spreminja v pozitivno smer. Veliko problematiko sedaj predstavljajo nizke cene iz minulih let in stopnjevanje pomanjkanja delovne sile. To pomeni, da v tem pogledu investitorji vztrajajo pri nizkih cenah iz preteklih let, podizvajalci v gradbeni panogi pa glede na povečano povpraševanje dvigujejo cene svojih storitev. Nadalje investitorji, zlasti v privatnem sektorju, zaradi nerealnih pričakovanj glede na trenutne razmere na trgu večkrat ponavljajo razpise, posegajo po ukrepu preprojektiranja ali izvajajo več krogov pogajanj, vse s končnim ciljem doseganja nižje cene, kot so le te trenutno realne, glede na razmere na trgu. Vse naštetu pogosto rezultira v to, da se z investitorjem že doseže dogovor za pridobitev posla, eventualno se tudi podpiše pogodba, sama realizacija posla pa se zamakne v kasnejše obdobje, zaradi finančnih konstrukcij ali drugih razlogov na strani investitorja.

Enaka problematika se pojavlja tudi pri javnih naročilih, kjer so prisotne nizke ocene projektov iz preteklega obdobja, zato se pogosto zgodi, da naročnik prejme vse ponudbe, ki so previsoke glede na zagotovljena sredstva pogosto sofinancirana iz evropskih kohezijskih skladov. Posledično so tovrstna javna naročila bodisi razveljavljena bodisi speljana s postopkom s pogajanja, kjer mnogokrat večina ponudnikov ni pripravljena pristati na naročnikove želje. Kljub navedeni problematiki smo bili v preteklem letu uspešni na več projektih.

Ocenjujemo, da so velike prednosti našega podjetja poleg strokovnih kadrov tudi dober garancijski potencial, pridobljene reference v zadnjih letih, predvsem na področju infrastrukture, energetike in vseh vrst inštalacij kakor tudi projektiranja. V zadnjih letih smo pridobili tudi reference s področja visokih gradenj, katerega z leti vedno bolj razvijamo.

V preteklem letu smo bili zelo uspešni v segmentu protipožarnih sistemov, kjer zastopamo visoko kakovostnega proizvajalca tovrstne opreme Minimax. Ta segment pokrivamo od projektiranja do izvedbe in smo ga v zadnjem času še razširili.

V preteklem letu smo bili uspešni tudi v tujini, saj smo uspeli pridobiti obsežnejši posel na Hrvaškem, kjer se pripravljajo novi razpisi sofinancirani s strani EU in jih budno spremljamo. Glede prodora na ostale balkanske trga iz področja bivše Jugoslavije se najbolj intenzivno angažiramo v Črni Gori, kjer smo načeloma že dosegli dogovor za izgradnjo hidroelektrarn na reki Bukovici, vendar investitor do sedaj še ni izpolnil vseh potrebnih obvez, ki bi omogočale pričetek gradnje.

V letu 2017 smo aktivno izvajali pogovore z investitorjem v Nemčiji, kjer smo pred enim letom že dosegli načelni dogovor, vendar se investitor do sedaj še ni odločil za realizacijo investicije.

Pri pridobivanju novih projektov še naprej sledimo investiciji že od faze projektiranja, torej da smo s projektom dobro seznanjeni že od samega začetka, saj nam to z visokim strokovnim znanjem omogoča konkurenčno prednost.

V letu 2018 so se že ali se bodo pričela dela na naslednjih projektih:

- Plinovod R13c Miklavž Hoče
- Inštalacijska dela za olimpijski bazen Koper
- Rekonstrukcija kotlarne v bolnišnici Valdoltra
- Prenova centralne ekonomske knjižnice na Ekonomski fakulteti v Ljubljani
- Vzdrževanje plinskih agregatov na odlagališču nenevarnih odpadkov Barje
- Vzdrževanje plinskih mikroturbin v UKC Maribor
- Projektiranje, izvedba, servis protipožarnih sistemov
- Predelava mejne Merilno regulacijske postaje Rogatec
- Izvedba del za rekonstrukcijo transformatorske postaje 6 na AquafilSLO

V fazi pridobivanja so naslednji projekti:

- Poslovni center Nordpark, Monchengladbach, Nemčija
- Izgradnja malih hidroelektrarn na vodotoku Bukovica
- Izvedba instalacijskih del na objektu Lidl logistični center Arja vas
- Izvedba objekta Hella nov laboratorij Ljubljana
- Nadomestni objekt kliničnega inštituta za medicino dela, prometa in športa UKC Ljubljana
- Obnova javnega vodovoda, javne meteorne kanalizacije in plinovoda in rekonstrukcija ceste Vikrče-Tacen
- Izgradnja poslovno logističnega centra JP Komunala Trebnje
- Izvedba hidrantnega omrežja za DS Smith Logatec
- Izgradnja vodovodnega in kanalizacijskega omrežja Britof – Predoslje in Mlaka pri Kranju
- Prenova transformatorske postaje v bolnišnici Petra Deržaja
- Medicinski center Artros
- Iskra Šentvid pri Stični, rušitev in novogradnja proizvodnega podjetja
- Ponudbe za projektiranje in izvedbo energetskih postrojev in optimizacijo rabe energije v podjetju Revoz d.d. Novo mesto

Tveganja so sestavni del vsakdanjega poslovanja, dobro poznavanje in razumevanje tveganj družbi omogoča, da se pravočasno in pravilno odzove v čedalje zahtevnejšem gospodarskem okolju. Družba skrbno spremlja finančna tveganja ter izvaja aktivnosti za njihovo zaznavanje, spremljanje in obvladovanje.

Družba pretežno deluje na domačem trgu, večina poslovanja s tujino pa je vezana na evro. Zato družba ocenjuje, da je izpostavljenost valutnemu tveganju nizka.

Obrestne mere za dolgoročne finančne obveznosti družbe so vezane na EURIBOR in glede na njegovo pričakovano rast v prihodnjih letih to predstavlja potencialno nevarnost za družbo. Vendar pa je ročnost dolgoročnih obveznosti relativno kratka in s tem tudi obrestno tveganje nizko. Za zavarovanje izdanih bančnih garancij pri bankah zastavlja depozite in obrestno tveganje se zaradi zniževanja splošne ravni obrestnih mer bolj izraža skozi nižje finančne prihodke iz naslova vezanih in zastavljenih bančnih depozitov. Za obvladovanje tovrstnega tveganja družba spremlja gibanje EURIBOR-ja in obrestnih mer ter se pogaja s finančnimi institucijami za njihovo zniževanje. Poleg tega skrbi za dobro upravljanje z obratnimi sredstvi in s tem zniževanje potreb po obratnem kapitalu in potencialne izpostavljenosti obrestnemu tveganju. Na obrestno tveganje družba nima direktnega vpliva, lahko pa z dobro bonitetno oceno pri finančnih institucijah pridobi kredite pod ugodnejšimi pogoji. Družba ocenjuje, da je izpostavljenost obrestnemu tveganju nizka.

Kreditno tveganje je tveganje nastanka izgube zaradi neizpolnitve pogodbenih obveznosti dolžnikov. Družba je izpostavljena tveganju tudi pri svojih dobaviteljih in podizvajalcih z avansnimi plačili. Tovrstno tveganje družba zmanjšuje z rednim preverjanjem bonitet in plačilnih sposobnosti svojih obstoječih pa tudi bodočih poslovnih partnerjev, sprotim izvajanjem kompenzacij, zavarovanji terjatev z instrumenti zavarovanja, avansnimi plačili, aktivno izterjavo terjatev ter z nadzorom slabih plačnikov in omejevanjem poslovanja z rizičnimi kupci. Poleg tega pa prenaša del tveganja tudi na podizvajalce. Družba ocenjuje, da je tveganje iz tega naslova zmerno.

Pri likvidnostnem tveganju gre za možnost pomanjkanja likvidnih sredstev za servisiranje tekočih poslovnih in finančnih obveznosti. Družba tovrstno tveganje znižuje z zagotavljanjem kratkoročne plačilne sposobnosti iz naslova denarnega toka iz rednega poslovanja (zmanjševanje kreditnega tveganja), z odobrenimi bančnimi revolving krediti in okvirnimi limiti ter sprotim spremljanjem in planiranjem bodočih denarnih tokov. Večje investicije družba financira z dolgoročnimi viri, kratkoročne vire pa pravočasno obnavlja. Družba ocenjuje, da je tveganje iz tega naslova zmerno.

Družba IMP, d.d., podaja v skladu z določilom petega odstavka 70. člena ZGD-1 Izjavo o upravljanju družbe.

1. Sklicevanje na kodeks

Družba IMP, d.d. v obdobju od 1.1.2017 do 31.12.2017 ni uporabljala kodeksa upravljanja.

2. Opis glavnih značilnosti sistemov notranjih kontrol in upravljanja tveganj v družbi v povezavi s postopkom računovodskega poročanja

Družba izvaja sistem notranjih kontrol na vseh ravneh poslovanja z namenom, da zagotovi točnost, zanesljivost in popolnost računovodskih evidenc ter resničnost in poštenost računovodskega poročanja, učinkovitost in uspešnost poslovanja ter usklajenost z veljavnimi zakoni ter drugimi zunanjimi in notranjimi predpisi.

V ta namen družba IMP, d.d. zagotavlja računovodsko kontroliranje podatkov s sprotnim presojanjem pravilnosti računovodskih podatkov in v primeru ugotovljenih nepravilnosti le te odpravlja. Zanesljivost računovodskih podatkov preverja tudi z letnimi popisi sredstev in dolgov.

S sistemom izvajanja presoj po ISO 9001 – Sistemi vodenja kakovosti, družba dopolnjuje sistem notranjih kontrol. Notranji presojevalci izvajajo v družbi interne presoje z namenom, da preverijo ali se procesi izvajajo v skladu z zahtevami standarda ter pregledajo ali je sistem vodenja ustrezen in učinkovit za doseganje postavljenih ciljev. Zunanje presoje izvaja izbrana certifikacijska hiša.

Z izvajanjem notranjih kontrol družba preprečuje neskladnosti na vseh ravneh poslovanja. V primeru ugotovljenih odstopanj odgovorna oseba za posamezno področje in vodstvo podjetja analizirata ugotovljena odstopanja ter začneta z ukrepi za odpravo pomanjkljivosti.

3. Podatki iz 3., 4., 6., 8. in 9. točke šestega odstavka 70. Člena ZGD-1.

Na dan 31.12.2017 je imelo podjetje IMP INVEST d.o.o. 72,55% delež delnic družbe IMP, d.d.

Navedeni delničar ni bil imetnik vrednostnih papirjev, ki bi zagotavljali posebne kontrolne pravice.

Družba razpolaga s 173 lastnimi delnicami brez glasovalne pravice, drugih omejitev glasovalnih pravic družba v letu 2017 ni imela.

O imenovanju ter zamenjavi članov organov vodenja odloča nadzorni svet. O imenovanju ter zamenjavi članov nadzora odloča skupščina. Člani nadzornega sveta so izvoljeni za pet let in so po preteku mandata lahko ponovno izvoljeni. Nadzorni svet izmed svojih članov izvoli predsednika in namestnika. Sklep o predčasnem odpoklicu članov nadzornega sveta, predstavnikov delničarjev, mora biti sprejet s tričetrtinsko večino prisotnih glasov skupščine. Statut družbe se lahko spremeni s sklepom skupščine, za katerega je potrebna tričetrtinska večina prisotnih glasov skupščine.

Skupščina družbe po potrebi pooblasti upravo družbe za izdajo novih ali nakup lastnih delnic.

4. Sestava in delovanje organov vodenja in nadzora

Upravljanje družbe IMP, d.d. poteka po dvotirnem sistemu. Družbo vodi uprava, njeno delovanje pa nadzoruje nadzorni svet. Pristojnosti posameznih organov so določene že z zakonom, podrobneje pa jih opredeljuje tudi Statut družbe.

Uprava je dvočlanska in vodi družbo samostojno in na lastno odgovornost ter jo zastopa in predstavlja nasproti tretjim osebam neomejeno. S statutom družbe so določeni posli, za katere uprava potrebuje predhodno soglasje nadzornega sveta. Družbo vodita Franc Žmavc – predsednik uprave in Matjaž Krajc – član uprave.

Nadzorni svet družbe sestavlja pet članov. Vsi člani nadzornega sveta imajo enake pravice in dolžnosti, če s Statutom ni določeno drugače. Predsednik nadzornega sveta zastopa družbo proti članom uprave.

V letu 2017 je nadzorni svet deloval v sestavi Janez Žagar – predsednik in člani Vladimir Albin Kuret, Anica Rovanšek, Mitja Kuret in Maja Rovanšek.


Pomembnejši dogodki po poteku poslovnega leta

Pomembnejših dogodkov po poteku poslovnega leta, ki bi jih morali dodatno razkriti ni bilo.

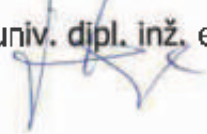
Uprava družbe IMP, d.d. izjavlja, da je/so po najboljšem vedenju:

- glede na okoliščine, ki so bile znane v trenutku, ko je bil opravljen vsak posamezni posel, pri vsakem pravnem poslu dobila ustrezno vračilo in ni bila oškodovana oz. prikrajšana.
- računovodsko poročilo sestavljeno v skladu z ustreznim okvirom računovodskega poročanja ter daje resničen in pošten prikaz sredstev in obveznosti, finančnega položaja in poslovnega izida družbe
- v poslovno poročilo vključen pošten prikaz razvoja in izidov poslovanja družbe ter njenega finančnega položaja, vključno z opisom bistvenih vrst tveganja, ki jim je družba kot celota izpostavljena
- računovodski izkazi pripravljeni ob domnevi, da bo družba nadaljevala poslovanje tudi v prihodnosti.

Franc Žmavc, univ. dipl. ekon.
Predsednik uprave



Matjaž Krajc, univ. dipl. inž. el.
Član uprave



Ljubljana, 13.04.2018

IMP, d.d., Dunajska cesta 7, Ljubljana

II. del

RAČUNOVODSKO POROČILO

Bilanca stanja na dan 31.12.2017

| (v EUR) | | Pojasnilo | 31.12.2017 | 31.12.2016 |
|-----------|---|-----------|-------------------|-------------------|
| | SREDSTVA | | 23.425.618 | 24.750.193 |
| A. | DOLGOROČNA SREDSTVA | | 17.142.419 | 17.126.412 |
| I. | Neopredmetena sredstva in dolgoročne aktivne časovne razmejitev | 30 | 16.841 | 7.054 |
| 5. | Druga neopredmetena sredstva | | 16.841 | 7.054 |
| II. | Opredmetena osnovna sredstva | 30 | 369.988 | 393.943 |
| 1. | Zemljišča in zgradbe | | 303.550 | 333.740 |
| | a) Zemljišča | | 66.652 | 62.730 |
| | b) Zgradbe | | 236.898 | 271.010 |
| 3. | Druge naprave in oprema | | 66.438 | 60.203 |
| III. | Naložbene nepremičnine | 31 | 11.514.568 | 11.405.770 |
| IV. | Dolgoročne finančne naložbe | 32 | 5.006.438 | 5.095.856 |
| 1. | Dolgoročne finančne naložbe razen posojil | | 3.119.482 | 3.101.279 |
| | a) Delnice in deleži v družbah v skupini | | 2.890.050 | 2.886.300 |
| | c) Druge delnice in deleži | | 9.020 | 8.920 |
| | č) Druge dolgoročne finančne naložbe | | 220.412 | 206.059 |
| 2. | Dolgoročna posojila | | 1.886.956 | 1.994.577 |
| | a) Dolgoročna posojila družbam v skupini | | 1.872.624 | 1.922.160 |
| | b) Dolgoročna posojila drugim | | 14.332 | 72.417 |
| V. | Dolgoročne poslovne terjatve | 34 | 56.016 | 40.511 |
| 1. | Dolgoročne poslovne terjatve do družb v skupini | | 56.016 | 40.511 |
| 2. | Dolgoročne poslovne terjatve do kupcev | | 0 | 0 |
| VI. | Odložene terjatve za davek | 34 | 178.568 | 183.278 |
| B. | KRATKOROČNA SREDSTVA | | 5.990.430 | 7.464.328 |
| I. | Sredstva (skupine za odtujitev) za prodajo | 34 | 1.000.866 | 0 |
| II. | Zaloge | 34 | 1.104.455 | 2.912.434 |
| 2. | Nedokončana proizvodnja | | 50.481 | 17.473 |
| 3. | Proizvodi in trgovsko blago | | 657.785 | 2.894.961 |
| 4. | Predujmi za zaloge | | 396.189 | 0 |
| III. | Kratkoročne finančne naložbe | 35 | 42.089 | 162.010 |
| 1. | Kratkoročne finančne naložbe razen posojil | | 12.395 | 12.314 |
| | b) Druge delnice in deleži | | 12.395 | 12.314 |
| 2. | Kratkoročna posojila | | 29.693 | 149.696 |
| | a) Kratkoročna posojila družbam v skupini | | 3.000 | 0 |
| | b) Kratkoročna posojila drugim | | 26.693 | 149.696 |
| IV. | Kratkoročne poslovne terjatve | 36 | 3.778.979 | 4.098.168 |
| 1. | Kratkoročne poslovne terjatve do družb v skupini | | 84.877 | 41.729 |
| 2. | Kratkoročne poslovne terjatve do drugih kupcev | | 3.542.102 | 4.007.592 |
| 3. | Kratkoročne poslovne terjatve do drugih | | 152.000 | 48.847 |
| V. | Denarna sredstva | 37 | 64.041 | 291.717 |
| C. | KRATKOROČNE AKTIVNE ČASOVNE RAZMEJITVE | 37 | 292.769 | 159.452 |

| | OBVEZNOSTI DO VIROV SREDSTEV | | 23.425.618 | 24.750.193 |
|-----------|---|----|-------------------|-------------------|
| A. | KAPITAL | 38 | 10.534.623 | 10.364.466 |
| I. | Vpoklicani kapital | | 358.107 | 358.107 |
| 1. | Osnovni kapital | | 358.107 | 358.107 |
| II. | Kapitalske rezerve | | 1.457.388 | 1.457.388 |
| III. | Rezerve iz dobička | | 385.927 | 385.927 |
| 1. | Zakonske rezerve | | 71.672 | 71.672 |
| 2. | Rezerve za lastne delnice | | 17.291 | 17.291 |
| 3. | Lastne delnice (kot odbitna postavka) | | (17.291) | (17.291) |
| 5. | Druge rezerve iz dobička | | 314.255 | 314.255 |
| IV. | Revalorizacijske rezerve | | 0 | 0 |
| V. | Rezerve nastale zaradi vrednotenja po pošteni vrednosti | | (6.926) | 0 |
| VI. | Preneseni čisti poslovni izid | | 8.163.044 | 7.810.003 |
| VII. | Čisti poslovni izid poslovnega leta | | 177.082 | 353.041 |
| B. | REZERVACIJE IN DOLGOROČNE PASIVNE ČASOVNE RAZMEJITVE | 39 | 458.365 | 628.391 |
| 1. | Rezervacije za pokojnine in podobne obveznosti | | 99.363 | 90.391 |
| 2. | Druge rezervacije | | 359.002 | 538.000 |
| C. | DOLGOROČNE OBVEZNOSTI | 39 | 5.117.219 | 6.125.191 |
| I. | Dolgoročne finančne obveznosti | | 3.969.661 | 4.885.142 |
| 2. | Dolgoročne finančne obveznosti do bank | | 3.954.476 | 4.885.142 |
| 4. | Druge dolgoročne finančne obveznosti | | 15.184 | 0 |
| II. | Dolgoročne poslovne obveznosti | | 1.147.559 | 1.240.049 |
| 2. | Dolgoročne poslovne obveznosti do dobaviteljev | | 438.686 | 475.024 |
| 4. | Dolgoročne poslovne obveznosti na podlagi predujmov | | 12.283 | 12.223 |
| 5. | Druge dolgoročne poslovne obveznosti | | 696.590 | 752.803 |
| III. | Odložene obveznosti za davek | | 0 | 0 |
| Č. | KRATKOROČNE OBVEZNOSTI | | 7.314.031 | 7.632.144 |
| I. | Obveznosti, vključene v skupine za odtujitev | | 0 | 0 |
| II. | Kratkoročne finančne obveznosti | 40 | 1.973.714 | 1.886.461 |
| 2. | Kratkoročne finančne obveznosti do bank | | 1.973.714 | 1.886.461 |
| 4. | Druge kratkoročne finančne obveznosti | | 0 | 0 |
| III. | Kratkoročne poslovne obveznosti | 40 | 5.340.317 | 5.745.683 |
| 1. | Kratkoročne poslovne obveznosti do družb v skupini | | 29.380 | 43.957 |
| 2. | Kratkoročne poslovne obveznosti do dobaviteljev | | 4.216.971 | 5.010.921 |
| 4. | Kratkoročne poslovne obveznosti na podlagi predujmov | | 798.310 | 181.082 |
| 5. | Druge kratkoročne poslovne obveznosti | | 295.656 | 509.724 |
| D. | KRATKOROČNE PASIVNE ČASOVNE RAZMEJITVE | 42 | 1.380 | 0 |

Izkaz celotnega vseobsegajočega donosa za leto 2017 (različica I)

| (v EUR) | | Pojasnilo | 2016 | 2016 |
|---------|---|-----------|-------------------|-------------------|
| 1. | ČISTI PRIHODKI OD PRODAJE | 42 | 22.004.345 | 23.001.315 |
| 2. | SPREMEMBA VREDNOSTI ZALOG PROIZVODOV IN NEDOKONČANE PROIZVODNJE | 42 | (2.204.168) | (2.294.649) |
| 3. | USREDSTVENI LASTNI PROIZVODI IN LASTNE STORITVE | 42 | 228.605 | 256.367 |
| 4. | DRUGI POSLOVNI PRIHODKI | 42 | 296.922 | 2.562.392 |
| | KOSMATI DONOS IZ POSLOVANJA | | 20.325.704 | 23.525.425 |
| | POSLOVNI ODHODKI | 44 | 20.119.935 | 22.977.747 |
| 5. | STROŠKI BLAGA, MATERIALA IN STORITEV | | 18.424.049 | 20.718.195 |
| a) | Nabavna vrednost prodanih blaga in materiala ter stroški porabljenega materiala | | 1.556.030 | 1.579.798 |
| b) | Stroški storitev | | 16.868.019 | 19.138.398 |
| 6. | STROŠKI DELA | | 1.288.663 | 1.334.028 |
| a) | Stroški plač | | 1.002.306 | 1.043.530 |
| b) | Stroški socialnih zavarovanj | | 169.086 | 174.797 |
| | ba) Stroški pokojninskih zavarovanj | | 92.027 | 96.041 |
| | bb) Stroški drugih socialnih zavarovanj | | 77.059 | 78.756 |
| c) | Drugi stroški dela | | 117.270 | 115.701 |
| 7. | ODPISI VREDNOSTI | | 275.468 | 492.981 |
| a) | Amortizacija | | 270.091 | 447.675 |
| b) | Predvrednotovalni poslovni prihodki pri NDS in OOS | | 0 | 5.650 |
| c) | Prevrednotovalni poslovni odhodki pri obratnih sredstvih | | 5.376 | 39.655 |
| 8. | DRUGI POSLOVNI ODHODKI | | 131.756 | 432.543 |
| | POSLOVNI IZID IZ POSLOVANJA | | 205.769 | 547.678 |
| | FINANČNI PRIHODKI | 43 | 110.947 | 84.374 |
| 9. | FINANČNI PRIHODKI IZ DELEŽEV | | 2.617 | 20.321 |
| č) | Finančni prihodki iz drugih naložb | | 2.617 | 20.321 |
| 10. | FINANČNI PRIHODKI IZ DANIH POSOJIL | | 25.045 | 27.920 |
| a) | Finančni prihodki iz posojil, danih družbam v skupini | | 17.535 | 18.511 |
| b) | Finančni prihodki iz posojil, danih drugim | | 7.510 | 9.408 |
| 11. | FINANČNI PRIHODKI IZ POSLOVNIH TERJATEV | | 83.285 | 36.134 |
| b) | Finančni prihodki iz poslovnih terjatev do drugih | | 83.285 | 36.134 |
| | FINANČNI ODHODKI | 45 | 155.879 | 253.239 |
| 12. | FINANČNI ODHODKI IZ OSLABITEV IN ODPISOV FINANČNIH NALOŽB | | 0 | 419 |
| 13. | FINANČNI ODHODKI IZ FINANČNIH OBVEZNOSTI | | 145.946 | 242.328 |
| b) | Finančni odhodki iz posojil, prejetih od bank | | 144.733 | 241.843 |
| č) | Finančni odhodki iz drugih finančnih obveznosti | | 1.213 | 485 |
| 14. | FINANČNI ODHODKI IZ POSLOVNIH OBVEZNOSTI | | 9.933 | 10.492 |
| b) | Finančni odhodki iz obveznosti do dobaviteljev in meničnih obveznosti | | 7.834 | 9.488 |
| c) | Finančni odhodki iz drugih poslovnih obveznosti | | 2.100 | 1.005 |
| 15. | DRUGI PRIHODKI | 43 | 20.957 | 29.533 |
| 16. | DRUGI ODHODKI | | 2 | 604 |
| | POSLOVNI IZID OBRAČUNSKEGA OBDOBJA | | 181.792 | 407.742 |

| | | | | |
|-----|--|----|----------------|----------------|
| 17. | DAVEK IZ DOBIČKA | 46 | 0 | 105.811 |
| 18. | ODLOŽENI DAVKI | | 4.710 | (51.110) |
| 19. | ČISTI POSLOVNI IZID OBRAČUNSKEGA OBDOBJA | | 177.082 | 353.041 |
| 20. | Spremembe revalorizacijskih rezerv iz prevrednotenja opredmetenih osnovnih sredstev | | 0 | 0 |
| 21. | Spremembe rezerv, nastalih zaradi vrednotenja po pošteni vrednosti | | 0 | 0 |
| 22. | Dobički in izgube, ki izhajajo iz prevedbe računovodskih izkazov podjetij v tujini (vplivov sprememb deviznih tečajev) | | 0 | 0 |
| 23. | Druge sestavine vseobsegajočega donosa | | (6.926) | 0 |
| 24. | Celotni vseobsegajoči donos obračunskega obdobja (19 + 20 + 21 + 22 + 23) | | 170.156 | 353.041 |

Izkaz denarnih tokov od 01.01.2017 do 31.12.2017 (različica I)

| (v EUR) | | 2017 | 2016 |
|-----------|--|---------------|----------------|
| A. | DENARNI TOKOVI PRI POSLOVANJU | | |
| a) | Prejemki pri poslovanju | 24.086.418 | 20.852.286 |
| | Prejemki od prodaje proizvodov in storitev | 24.036.930 | 17.992.165 |
| | Drugi prejemki pri poslovanju | 49.487 | 2.860.122 |
| b) | Izdatki pri poslovanju | (23.509.996) | (17.805.830) |
| | Izdatki za nakupe materiala in storitev | (21.655.272) | (16.261.492) |
| | Izdatki za plače in deleže zaposlenecv v dobičku | (1.327.063) | (1.395.743) |
| | Izdatki za dajatve vseh vrst | (519.166) | (126.176) |
| | Drugi izdatki pri poslovanju | (8.495) | (22.418) |
| c) | pozitivni ali negativni denarni izid pri poslovanju (a+b) | 576.422 | 3.046.457 |
| B. | DENARNI TOKOVI PRI INVESTIRANJU | | |
| a) | Prejemki pri investiranju | 331.165 | 265.611 |
| | Prejemki od dobljenih obresti in deležev v dobičku, ki se nanašajo na investiranje | 78.656 | 27.340 |
| | Prejemki od odtujitve opredmetenih osnovnih sredstev | 10 | 55.036 |
| | Prejemki od odtujitve naložbenih nepremičnin | 0 | 27.677 |
| | Prejemki od odtujitve finančnih naložb | 252.498 | 155.559 |
| b) | Izdatki pri investiranju | (127.445) | (135.714) |
| | Izdatki za pridobitev opredmetenih osnovnih sredstev | (94.312) | (58.020) |
| | Izdatki za pridobitev naložbenih nepremičnin | 0 | (13.355) |
| | Izdatki za pridobitev finančnih naložb | (33.133) | (64.339) |
| c) | Pozitivni ali negativni denarni izid pri investiranju (a+b) | 203.720 | 129.897 |
| C. | DENARNI TOKOVI PRI FINANCIRANJU | | |
| a) | Prejemki pri financiranju | 7.660.000 | 2.250.000 |
| | Prejemki od povečanja finančnih obveznosti | 7.660.000 | 2.250.000 |
| b) | Izdatki pri financiranju | (8.667.817) | (6.678.212) |
| | Izdatki za dane obresti, ki se nanašajo na financiranje | (150.702) | (259.677) |
| | Izdatki za odplačila finančnih obveznosti | (8.517.116) | (6.418.535) |
| c) | Pozitivni ali negativni denarni izid pri financiranju (a+b) | (1.007.817) | (4.428.212) |
| Č. | KONČNO STANJE DENARNIH SREDSTEV (x+y) | 64.041 | 291.717 |
| x) | Denarni izid v obdobju (Ac, Bc in Cc) | (227.675) | (1.251.859) |
| y) | Začetno stanje denarnih sredstev | 291.717 | 1.543.575 |

Izkaz gibanja kapitala od 01.01.2016 do 31.12.2016

| (v EUR) | Vpoklicani kapital | Kapitalske rezerve | Rezerve iz dobička | Zakonske rezerve | Rezerve za lastne delnice | Lastne delnice (kot odbitna pos) | Druge rezerve iz dobička | Preneseni čisti posl. izid | Čisti posl. izid obdobja | Skupaj kapital |
|--|--------------------|--------------------|--------------------|------------------|---------------------------|----------------------------------|--------------------------|----------------------------|--------------------------|----------------|
| | I | II | III | III/1 | III/2 | III/3 | III/5 | VI | VII | VIII |
| Poslovni dogodki | | | | | | | | | | |
| A.1. Stanje 31. decembra 2015 | 358.107 | 1.457.388 | 385.927 | 71.672 | 17.291 | (17.291) | 314.255 | 7.563.435 | 328.372 | 10.093.230 |
| A.2. Začetno stanje 1. januarja 2016 | 358.107 | 1.457.388 | 385.927 | 71.672 | 17.291 | (17.291) | 314.255 | 7.563.435 | 328.372 | 10.093.230 |
| B.1. Spremembe lastniškega kapitala - transakcije z lastniki | 0 | 0 | 0 | 0 | 0 | 0 | 0 | 0 | 0 | 0 |
| B.2. Celotni vseobsegajoči donos leta 2016 | 0 | 0 | 0 | 0 | 0 | 0 | 0 | 0 | 353.041 | 353.041 |
| a) Vnos čistega poslovnega izida leta 2016 | 0 | 0 | 0 | 0 | 0 | 0 | 0 | 0 | 353.041 | 353.041 |
| B.3. Spremembe v kapitalu | 0 | 0 | 0 | 0 | 0 | 0 | 0 | 328.372 | (328.372) | 0 |
| a) Razporeditev preostalega dela čistega dobička leta 2015 na druge sestavine kapitala | 0 | 0 | 0 | 0 | 0 | 0 | 0 | 328.372 | (328.372) | 0 |
| C. Končno stanje 31. december 2016 | 358.107 | 1.457.388 | 385.927 | 71.672 | 17.291 | (17.291) | 314.255 | 7.891.807 | 353.041 | 10.446.271 |
| BILANČNI DOBIČEK | | | | | | | | 7.891.807 | 353.041 | 8.244.848 |

Izkaz gibanja kapitala od 01.01.2017 do 31.12.2017

| (v EUR) | Vpoklicani kapital | Kapitalske rezerve | Rezerve iz dobička | Zakonske rezerve | Rezerve za lastne delnice | Lastne delnice (odbitna postavka) | Druge rezerve iz dobička | Rezerve – vredn.po pošteni vrednosti | Preneseni čisti posl. izid | Čisti posl. izid obdobja | Skupaj kapital |
|--|--------------------|--------------------|--------------------|------------------|---------------------------|-----------------------------------|--------------------------|--------------------------------------|----------------------------|--------------------------|----------------|
| | I | II | III | III/1 | III/2 | III/3 | III/5 | V. | VI | VII | VIII |
| Poslovni dogodki | 358.107 | 1.457.388 | 385.927 | 71.672 | 17.291 | (17.291) | 314.255 | 0 | 7.891.807 | 353.041 | 10.446.271 |
| A.1. Stanje 31. decembra 2016 | | | | | | | | | | | |
| b) Prilagoditve za nazaj (spremembe računovodskih usmeritev) | 0 | 0 | 0 | 0 | 0 | 0 | 0 | 0 | (81.804) | 0 | (81.804) |
| A.2. Začetno stanje 1. januarja 2017 | 358.107 | 1.457.388 | 385.927 | 71.672 | 17.291 | (17.291) | 314.255 | 0 | 7.810.003 | 353.041 | 10.364.466 |
| B.1. Spremembe lastniškega kapitala - transakcije z lastniki | 0 | 0 | 0 | 0 | 0 | 0 | 0 | 0 | 0 | 0 | 0 |
| B.2. Celotni vseobsegajoči donos leta 2017 | 0 | 0 | 0 | 0 | 0 | 0 | 0 | (6.926) | 0 | 177.082 | 170.156 |
| a) Vnos čistega poslovnega izida leta 2017 | 0 | 0 | 0 | 0 | 0 | 0 | 0 | 0 | 0 | 177.082 | 177.082 |
| e) Druge sestavine vseobsegajočega donosa leta 2017 | 0 | 0 | 0 | 0 | 0 | 0 | 0 | (6.926) | 0 | 0 | (6.926) |
| B.3. Spremembe v kapitalu | 0 | 0 | 0 | 0 | 0 | 0 | 0 | 0 | 353.041 | (353.041) | 0 |
| a) Razporeditev preostalega dela čistega dobička leta 2016 na druge sestavine kapitala | 0 | 0 | 0 | 0 | 0 | 0 | 0 | 0 | 353.041 | (353.041) | 0 |
| C. Končno stanje 31. december 2017 | 358.107 | 1.457.388 | 385.927 | 71.672 | 17.291 | (17.291) | 314.255 | (6.926) | 8.163.044 | 177.082 | 10.534.623 |
| BILANČNI DOBIČEK | | | | | | | | | 8.163.044 | 177.082 | 8.340.126 |

Podlaga za sestavitev računovodskih izkazov

Poslovno leto je enako koledarskemu letu in se zaključí z 31. decembrom.

Računovodski izkazi družbe IMP, d.d. so sestavljeni v skladu s Slovenskimi računovodskimi standardi 2016 in ZGD-1. Računovodski izkazi družbe so pripravljani na osnovi izvirnih vrednosti.

Računovodski izkazi v tem poročilu so predstavljeni v evrih (EUR) brez centov. Zaradi zaokroževanja vrednostnih podatkov lahko prihaja do nepomembnih odstopanj v seštevkih v preglednicah.

Poslovanje pri sestavi računovodskih izkazov upošteva tudi predpostavke, ocene in presoje, ki temeljijo na prejšnjih izkušnjah in drugih utemeljenih dejavnikih, ki lahko vplivajo na uporabo usmeritev in izkazane vrednosti sredstev, obveznosti, prihodkov in odhodkov. Oblikovanje ocen in s tem povezane predpostavke družba razkrije.

V preteklem poslovnem letu je družba spremenila računovodsko usmeritev in začela z obračunavanjem rezervacij za jubilejne nagrade in odpravnine ob upokojitvi. Drugih sprememb računovodskih usmeritev v letu 2017 ni bilo.

Pomembne računovodske usmeritve

Družba IMP, d.d. v računovodskih izkazih dosledno uporablja spodaj opredeljene računovodske usmeritve za vsa predstavljena obdobja.

Prevedba tujih valut

Postavke v računovodskih izkazih, ki so navedene v tujih valutah, so v bilanci stanja in izkazu poslovnega izida preračunane v evre po referenčnih tečajih ECB. Tečajne razlike se pripoznajo v izkazu poslovnega izida.

Neopredmetena sredstva

Neopredmetena sredstva z omejeno dobo koristnosti so izkazana po nabavni vrednosti, zmanjšani za nabrano amortizacijo. Nabavna vrednost vključuje stroške, ki se lahko neposredno pripišejo pridobitvi posameznega osnovnega sredstva. Stroški izposojanja, ki se lahko pripišejo neposredno nakupu sredstva, se pripoznajo kot del nabavne vrednosti takega sredstva. Za poznejše merjenje neopredmetenih sredstev se uporablja model nabavne vrednosti. Skupino neopredmetenih osnovnih sredstev sestavlja programska oprema.

Amortizacija se obračuna po metodi enakomernega časovnega amortiziranja ob upoštevanju dobe koristnosti neopredmetenega sredstva. Amortizacija se začne obračunavati prvi dan naslednjega meseca potem, ko je neopredmeteno sredstvo na razpolago za uporabo.

Stopnje amortizacije so naslednje:

| v % | 2017 | 2016 |
|--------------------------------|-----------|-----------|
| Računalniška programska oprema | 10 - 20 % | 10 – 20 % |

Opredmetena osnovna sredstva

Opredmetena osnovna sredstva (nepremičnine, naprave in oprema) so izkazana po nabavni vrednosti, zmanjšani za nabrano amortizacijo, razen zemljišč, ki se prikažejo po nabavni vrednosti. Nabavna vrednost vključuje stroške, ki se lahko neposredno pripišejo pridobitvi posameznega osnovnega sredstva. Deli opredmetenih osnovnih sredstev, ki imajo različne dobe koristnosti, se lahko obračunavajo kot posamezna opredmetena osnovna sredstva. Stroški izposojanja, ki se lahko pripišejo neposredno nakupu ali gradnji sredstva, se pripoznajo kot del nabavne vrednosti takega sredstva. Za poznejše merjenje opredmetenih osnovnih sredstev se uporablja model nabavne vrednosti.

Poznejši izdatki v zvezi z opredmetenimi osnovnimi sredstvi se pripoznajo v knjigovodski vrednosti tega sredstva, če je verjetno, da bodo prihodnje gospodarske koristi, povezane z delom tega sredstva, pritekale v družbo, in če je nabavno vrednost mogoče zanesljivo izmeriti. Vsi drugi izdatki so pripoznani v poslovnem izidu kot stroški, takoj ko nastanejo.

Amortizacija se obračuna po metodi enakomernega časovnega amortiziranja ob upoštevanju dobe koristnosti opredmetenega osnovnega sredstva. Najeta sredstva se amortizirajo ob upoštevanju trajanja najema in dobe koristnosti. Zemljišča se ne amortizirajo. Amortizacija se začne obračunavati prvi dan naslednjega meseca potem, ko je opredmeteno osnovno sredstvo na razpolago za uporabo.

Stopnje amortizacije so naslednje:

| v % | 2017 | 2016 |
|--|------------|------------|
| Gradbeni objekti | 1,8 – 5 % | 1,8 – 5 % |
| Pohištvo | 10 – 25 % | 10 – 25 % |
| Telefonska centrala (stare nabave do leta 2002) | 30 % | 30 % |
| Oprema za razmnoževanje, računal. oprema (nabave do leta 2002) | 30 % | 30 % |
| Računalniki, računalniška in programska oprema | Do 50 % | Do 50 % |
| Avtomobili | 12,5 –20 % | 12,5 –20 % |
| Kolesa, druga oprema | 25 % | 25 % |

Dobički in izgube pri prodaji ali izločitvi se določijo tako, da se prihodki od prodaje primerjajo s knjigovodsko vrednostjo. Dobički in izgube pri prodaji so vključeni v izkaz poslovnega izida. Opredmetena osnovna sredstva, ki so na voljo za prodajo, se prikažejo ločeno od drugih sredstev, amortizacija se zanje ne obračunava.

Naložbene nepremičnine

Naložbene nepremičnine so nepremičnine, ki so v lasti družbe zato, da bi prinašale najemnino ali povečevale vrednost dolgoročne naložbe ali oboje. Pri nepremičninah, kjer je en del posedovan za lastno uporabo, en del pa za oddajanje, se nepremičnine

razdelijo med opredmetena osnovna sredstva in naložbene nepremičnine na osnovi površine. Naložbene nepremičnine so izkazane po nabavni vrednosti, zmanjšani za nabrano amortizacijo. Naložbene nepremičnine se merijo po modelu nabavne vrednosti.

Metoda amortizacije in amortizacijske stopnje so enake kot pri drugih opredmetenih osnovnih sredstvih.

Finančne naložbe

Finančne naložbe se v bilanci stanja izkazujejo kot dolgoročne ali kratkoročne finančne naložbe.

Ob začetnem pripoznanju se finančna naložba izmeri po pošteni vrednosti. Če gre za finančno sredstvo, ki ni razvrščeno med finančna sredstva, izmerjena po pošteni vrednosti prek poslovnega izida, torej gre za finančne naložbe merjene po modelu nabavne vrednosti, je treba začetni pripoznani vrednosti prišteti stroške posla, ki izhajajo neposredno iz nakupa ali izdaje finančnega sredstva.

Finančne naložbe, razvrščene v skupino finančne naložbe po pošteni vrednosti prek poslovnega izida in v skupino sredstva, razpoložljiva za prodajo, se izmerijo po pošteni vrednosti. Finančne naložbe, razvrščene v skupino finančne naložbe v posojila v posesti do zapadlosti, se merijo po odplačni vrednosti. Za diskontiranje se uporabi efektivna obrestna mera, lahko pa tudi predpostavljena obrestna mera, ki velja za izposojanje.

Za finančne naložbe, izmerjene po nabavni vrednosti družba najmanj enkrat na leto preveri ustreznost izkazane knjigovodske vrednosti.

Dejavniki, ki nakazujejo, da obstaja dokaz o morebitni oslabiljenosti, so:

- pomembne finančne težave izdajatelja oziroma dolžnika,
- kršenje pogodbe, kot je neizpolnitev obveznosti ali kršitev pri plačevanju obresti in/ali glavnice,
- verjetnost stečaja ali finančne reorganizacije pri posojilojemalcu,
- izginotje delujočega trga za finančno sredstvo zaradi finančnih težav,
- pomembni podatki, ki kažejo, da obstaja zmanjšanje ocenjenih prihodnjih denarnih tokov in je to zmanjšanje mogoče izmeriti,
- neugodne spremembe v plačilnem statusu posojilojemalca,
- gospodarske razmere v državi ali krajevnem okolju, povezane z neplačili,
- pomembne druge spremembe z neugodnim učinkom, do katerih je prišlo v tehnološkem, tržnem, gospodarskem ali pravnem okolju, v katerem posluje izdajatelj, in nakazujejo, da finančne naložbe v kapitalski instrument morda ne bo mogoče nadomestiti.

V kolikor ne obstajajo dokazi za obstoj zgoraj navedenih dejavnikov in družba predvideva, da bo odvisna družba v prihodnosti postala bolj uspešna, oslabitev ni potrebna.

Če pa obstajajo objektivni dokazi za obstoj zgoraj navedenih dejavnikov in družba ne vidi možnosti, da bo naložba v odvisno družbo kdaj povrnjena in da naložba izgublja vrednost oziroma je precenjena se začne postopek ugotavljanja vrednosti, ki jo bo mogoče nadomestiti po SRS 16. V tem primeru se v breme prevrednotovalnih finančnih odhodkov oblikuje popravek njene vrednosti.

Če se v naslednjem poslovnem letu izguba zmanjša in je to mogoče nepristransko povezati z dogodkom, ki je nastal po pripoznanju oslabitve, se predhodno pripoznana izguba razveljavi, pri čemer pa vrednost finančne naložbe ne more biti večja od tiste, ki naj bi bila odplačna vrednost, če oslabitev predhodno ne bi bila pripoznana.

Terjatve

Terjatve vseh vrst se ob začetnem pripoznanju izkazujejo v zneskih, ki izhajajo iz ustreznih listin, ob predpostavki, da bodo poplačane. Prvotne terjatve se lahko kasneje povečajo ali pa glede na prejeta plačila ali drugačno poravnavo tudi zmanjšajo za vsak znesek, utemeljen s pogodbo.

Dani predujmi se v bilanci stanja izkazujejo v zvezi s stvarmi, na katere se nanašajo.

Terjatve, za katere se domneva, da ne bodo poravnane v rednem roku ali v celotnem znesku, se šteje kot dvomljive, če se je zaradi njih že začel sodni postopek, pa so to sporne terjatve. Popravek vrednosti terjatve se obračuna v breme prevrednotovalnih poslovnih odhodkov. Za večje popravke vrednosti terjatev se izračunava odložene terjatve za davek, ki se v bilanci stanja izkažejo kot dolgoročne terjatve.

Zaloge

Stvar v zalogi se v knjigovodskih razvidih in bilanci stanja pripozna, če je verjetno, da bodo v povezavi z njo pritekale gospodarske koristi in je njeno nabavno ali stroškovno vrednost mogoče zanesljivo izmeriti.

Količinska enota zaloge materiala in trgovskega blaga se ob začetnem pripoznanju ovrednoti po nabavni ceni, ki jo sestavljajo nakupna cena, uvozne in druge nevračljive nakupne dajatve ter neposredni stroški nabave. Količinska enota proizvoda oziroma nedokončane proizvodnje se ob začetnem pripoznanju ovrednoti po proizvodjalnih stroških.

Zaloge sredstev (skupine za odtujitev) za prodajo se vrednotijo po direktnih proizvodjalnih stroških.

Časovne razmejitve

Časovne razmejitve, ki se bodo uporabljale v letu dni, se opredelijo kot kratkoročne, tiste razmejitve, ki se bodo uporabljale v daljšem obdobju pa se opredelijo kot dolgoročne.

Aktivne časovne razmejitve zajemajo odložene stroške oziroma odhodke ter nezaračunane prihodke. Pasivne časovne razmejitve zajemajo vnaprej vračunane stroške oziroma odhodke in odložene prihodke.

Denarna sredstva

Denarna sredstva zajemajo dobroimetje na računih pri bankah ter depozite na odpoklic. Denarno sredstvo se ob začetnem pripoznanju izkazuje v znesku, ki izhaja iz ustrezne listine. Denarno sredstvo, izraženo v tuji valuti, se prevede v domačo valuto po ustreznem menjalnem tečaju ECB na dan prejema.

Prevrednotenje denarnih sredstev se izvrši v primeru denarnih sredstev, izraženih v tujih valutah, če se po prvem pripoznanju spremeni valutni tečaj. Tečajna razlika, ki se pojavi pri tem se pripozna v izkazu poslovnega izida.

Kapital

Celotni kapital sestavljajo vpoklicani kapital, kapitalske rezerve, rezerve iz dobička, preneseni čisti poslovni izid iz prejšnjih let in prehodno še nerazdeljeni čisti poslovni izid poslovnega leta.

Dolgovi

Dolgovi so finančni in poslovni, oboji pa so dolgoročni in kratkoročni. Vsi dolgovi se ob začetnem pripoznanju ovrednotijo z zneski iz ustreznih listin ob njihovem nastanku; finančni se dokazujejo s prejemom denarnih sredstev ali poplačilom kakega poslovnega dolga, poslovni pa z vnosom za poslovanje družbe potrebne prvine. Dolgovi se povečujejo za pripisane obresti ali zmanjšujejo za odplačane zneske in morebitne drugačne poravnave, če o tem obstaja sporazum z upnikom. Stroški izposojanja v zvezi z dolgovi so finančni odhodki.

Rezervacije

Rezervacije se v knjigovodskih razvidih in bilanci stanja pripoznavajo z vračunavanjem ustreznih stroškov, če je verjetno, da bodo v prihodnosti nastajali takšni stroški in je potrebna rezervacija za njihovo pokrivanje. Pripoznanje rezervacij se odpravi kadar so izrabljene možnosti zaradi katerih so bile rezervacije oblikovane, ali ni več potrebe po njih.

Znesek, ki ga družba pripozna za rezervacijo za dana jamstva so najboljša ocena izdatkov potrebnih za poravnavo na dan bilance stanja obstoječe obveze. Rezervacija je zato enaka vrednosti izdatkov, ki so po pričakovanju potrebni za poravnavo obveze. Rezervacije na račun vnaprej vračunanih stroškov se zmanjšujejo neposredno za stroške za pokrivanje katerih so bile oblikovane. Na koncu obračunskega obdobja se rezervacije uskladijo na znesek ocenjenih obveznosti, ki bodo nastale v naslednjih obračunskih obdobjih.

V letu 2017 je družba zaradi pomembnosti zneska rezervacij spremenila računovodsko usmeritev in začela oblikovati tudi rezervacije za dolgoročne zasluge, kot so jubilejne nagrade in odpravnine ob upokojitvi. Iz tega naslova je družba za nazaj preračunala primerjalne zneske kategorij in sicer za 90.391 EUR rezervacij za jubilejne nagrade in odpravnine ob upokojitvi, 8.587 EUR odloženih terjatev za davek in 81.804 EUR zmanjšala preneseni čisti dobiček iz prejšnjih let.

Knjigovodska vrednost rezervacij je enaka njihovi izvorni vrednosti, zmanjšani za porabljene zneske, dokler se ne pojavi potreba po njihovem povečanju ali zmanjšanju.

Pripoznavanje prihodkov

Prihodki se pripoznajo, če je povečanje gospodarskih koristi v obračunskem obdobju povezano s povečanjem sredstva ali z zmanjšanjem dolga in je povečanje mogoče zanesljivo izmeriti. Prihodki se pripoznajo, ko se upravičeno pričakuje, da bodo vodili do prejemkov, če ti niso uresničeni že ob nastanku.

Prihodki od prodaje proizvodov, trgovskega blaga in materiala se merijo na podlagi prodajnih cen, navedenih v računih ali drugih listinah, zmanjšanih za popuste, odobrene ob prodaji ali kasneje, tudi zaradi zgodnejšega plačila. Prihodki od opravljenih storitev, razen od opravljenih storitev, ki vodijo do finančnih prihodkov, se merijo po prodajnih cenah glede na stopnjo njihove dokončnosti. Prihodki od oddajanja naložbenih nepremičnin v poslovni najem se pripoznava po pogodbeno dogovorjenih neto cenah najemnin, izračunanih iz cene za enoto (m²) in celotno površino, ki se oddaja v najem posameznemu najemniku.

Prevrednotovalni poslovni prihodki se pojavijo ob odtujitvi opredmetenih osnovnih sredstev in neopredmetenih sredstev kot presežki njihove prodajne vrednosti nad knjigovodsko vrednostjo. Tovrstni prihodki se pojavijo tudi ob poplačilu odpisanih terjatev.

Finančni prihodki so prihodki iz financiranja, naložbenja in poslovanja. Pojavljajo se v zvezi z finančnimi naložbami pa tudi v zvezi s terjatvami. Finančni prihodki se priznavajo ob obračunu ne glede na prejemke, če ne obstaja utemeljen dvom glede njihove velikosti, zapadlosti v plačilo in poplačljivosti. Obresti na neodplačane glavnice kreditov se obračunavajo z upoštevanjem pogodbene ali priznane obrestne mere.

Prevrednotovalni finančni prihodki se lahko pojavijo ob odtujitvi finančnih naložb. Druge prihodke sestavljajo neobičajne postavke in ostali prihodki, ki povečujejo poslovni izid. Pripoznava se v dejansko nastalih zneskih.

Pripoznavanje odhodkov

Odhodki se pripoznajo, če je zmanjšanje gospodarskih koristi v obračunskem obdobju povezano z zmanjšanjem sredstva ali s povečanjem dolga in je to zmanjšanje mogoče zanesljivo izmeriti.

Poslovni odhodki se pripoznajo, ko se stroški ne zadržujejo več v vrednosti zalog proizvodov in nedokončane proizvodnje oziroma, ko je trgovsko blago prodano. Poslovni odhodki so v načelu enaki vračunanemu stroškom v obračunskem obdobju, povečanim za stroške, ki se zadržujejo v začetnih zalogah proizvodov in nedokončane proizvodnje ter zmanjšanim za stroške, ki se zadržujejo v končnih zalogah proizvodov in nedokončane proizvodnje.

Prevrednotovalni poslovni odhodki se pojavljajo v zvezi z opredmetenimi osnovnimi sredstvi, neopredmetenimi sredstvi in obratnimi sredstvi zaradi njihove oslabitve - takšno naravo ima pri osnovnih sredstvih tudi primanjkljaj njihove prodajne cene v primerjavi s knjigovodsko vrednostjo.

Finančne odhodke tvorijo odhodki iz oslabitvev in odpisov finančnih naložb, odhodki iz finančnih obveznosti in finančni odhodki iz poslovnih obveznosti. Finančni odhodki se pripoznajo po obračunu ne glede na plačila, ki so povezana z njimi.

Druge odhodke sestavljajo neobičajne postavke. Pojavljajo se v dejansko nastalih zneskih.

Izkaz denarnih tokov

Izkaz denarnega toka je sestavljen po neposredni metodi (SRS 22.6 - različica I) na podlagi ustreznih podatkov iz poslovnih knjig družbe.

Razkritja postavk v bilanci stanja

Neopredmetena sredstva

| (v EUR) | Programska oprema | Skupaj |
|----------------------------|-------------------|--------|
| NABAVNA VREDNOST | | |
| Stanje 31.12.2016 | 71.808 | 71.808 |
| Nabava | 13.510 | 13.510 |
| Stanje 31.12.2017 | 85.318 | 85.318 |
| POPRAVEK VREDNOSTI | | |
| Stanje 31.12.2016 | 64.754 | 64.754 |
| Amortizacija | 3.724 | 3.724 |
| Stanje 31.12.2017 | 68.478 | 68.478 |
| NEODPISANA VREDNOST | | |
| Stanje 31.12.2016 | 7.054 | 7.054 |
| Stanje 31.12.2017 | 16.841 | 16.841 |

Vsa izkazana neopredmetena sredstva so last družbe in so prosta bremen.

Opredmetena osnovna sredstva

| (v EUR) | Zemljišča | Zgradbe | Oprema | Skupaj |
|-------------------------|-----------|-----------|---------|-----------|
| NABAVNA VREDNOST | | | | |
| Stanje 31.12.2016 | 62.730 | 1.648.115 | 725.256 | 2.436.100 |
| Nabava | 3.922 | 0 | 39.173 | 43.095 |
| Odtujitve in odpisi | 0 | 0 | 3.046 | 3.046 |
| Stanje 31.12.2017 | 66.652 | 1.648.115 | 761.384 | 2.476.150 |

se nadaljuje

nadaljevanje

| POPRAVEK VREDNOSTI | | | | |
|----------------------------|--------|-----------|---------|-----------|
| Stanje 31.12.2016 | 0 | 1.377.105 | 665.052 | 2.042.157 |
| Odtujitve in odpisi | 0 | 0 | 3.046 | 3.046 |
| Amortizacija | 0 | 34.112 | 32.939 | 67.051 |
| Stanje 31.12.2017 | 0 | 1.411.217 | 694.945 | 2.106.162 |
| NEODPISANA VREDNOST | | | | |
| Stanje 31.12.2016 | 62.730 | 271.010 | 60.203 | 393.943 |
| Stanje 31.12.2017 | 66.652 | 236.898 | 66.438 | 369.988 |

V letu 2017 se je knjigovodska vrednost opredmetenih osnovnih sredstev v primerjavi s stanjem predhodnega obdobja zmanjšala. Deloma zaradi amortizacije v znesku 67.051 EUR, deloma pa zaradi odpisov. V letu 2017 zaradi dotrajanosti izločena osnovna sredstva niso imela več knjigovodske vrednosti.

Za vsa opredmetena osnovna sredstva družba ocenjuje, da je njihova knjigovodska vrednost pod pošteno vrednostjo, zato oslabitve niso potrebne. Nakupi osnovnih sredstev v letu 2017 so bili plačani v valutnem roku, zato družba iz tega naslova nima odprtih obveznosti. Družba ima opredmeteno osnovno sredstvo v finančnem najemu, vrednost tovrstne opreme znaša 22.540 EUR. Nepremičnini v Ljubljani in Domžalah sta obremenjeni s hipotekami.

Naložbene nepremičnine

| (v EUR) | Zemljišča | Zgradbe | V pridobivanju | Skupaj |
|----------------------------|-----------|------------|----------------|------------|
| NABAVNA VREDNOST | | | | |
| Stanje 31.12.2015 | 2.339.639 | 14.443.574 | 0 | 16.783.213 |
| Nabava, povečanje | 41.752 | 259.494 | 6.870 | 308.115 |
| Stanje 31.12.2016 | 2.381.390 | 14.703.068 | 6.870 | 17.091.328 |
| POPRAVEK VREDNOSTI | | | | |
| Stanje 31.12.2015 | 0 | 5.377.443 | 0 | 5.377.443 |
| Amortizacija | 0 | 199.317 | 0 | 199.317 |
| Stanje 31.12.2016 | 0 | 5.576.760 | 0 | 5.576.760 |
| NEODPISANA VREDNOST | | | | |
| Stanje 31.12.2015 | 2.339.639 | 9.066.131 | 0 | 11.405.770 |
| Stanje 31.12.2016 | 2.381.390 | 9.126.308 | 6.870 | 11.514.568 |

Družba ima naložbene nepremičnine v Ljubljani, na Dunajski cesti 7, ter v Medgeneracijskem centru Bistrica v Domžalah. S hipotekami sta obremenjeni nepremičnini v Ljubljani in MGC Bistrica v Domžalah. Družba nima naložbenih nepremičnin v finančnem najemu.

Knjigovodska vrednost nepremičnine v Ljubljani znaša 481.347 EUR, od tega se 263.340 EUR nanaša na naložbene nepremičnine. Knjigovodska vrednost naložbene nepremičnine v Domžalah pa znaša 11.244.358 EUR.

Tudi glede teh sredstev je družba ocenila, da je koncem leta 2017 izkazana knjigovodska vrednost nižja, kot bi bila poštena vrednost teh sredstev, zato oslabitve niso bile potrebne. Cenitve nepremičnin za potrebe računovodskega poročanja nismo pridobivali, zato tega razkritja ne podajamo.

Dolgoročne finančne naložbe

Dolgoročne finančne naložbe razen posojil

| (v EUR) | 31.12.2017 | 31.12.2016 | Indeks 17/16 |
|--|------------------|------------------|-----------------|
| DELNICE IN DELEŽI V DRUŽBAH V SKUPINI | 2.890.050 | 2.886.300 | 100,13 |
| MGC BISTRICA d.o.o. | 707.500 | 707.500 | 100,00 |
| JADRAN GRADNJA d.o.o Zagreb | 2.175.050 | 2.175.050 | 100,00 |
| Protipožarni sistemi d.o.o. | 3.750 | 3.750 | 100,00 |
| VPL81 d.o.o. | 3.750 | 0 | 0,00 |
| DRUGE DELNICE IN DELEŽI | 9.020 | 8.920 | 101,12 |
| Zavarovalnica Triglav d.d. | 8.920 | 8.920 | 100,00 |
| HYDRA MNE d.o.o. | 100 | 0 | 0,00 |
| DRUGE DOLGOROČNE FINANČNE NALOŽBE | 220.412 | 206.059 | 106,97 |
| Zavarovalnica Merkur (življenjska zavarovanja) | 220.412 | 206.059 | 106,97 |
| SKUPAJ | 3.119.482 | 3.101.279 | 100,59 |

Podatki o odvisnih družbah na dan 31.12.2017

| Naziv odvisne družbe | Naslov | Delež lastništva | Vrednost kapitala 31.12.2017 (v EUR) | Čisti poslovni izid 2017 (v EUR) |
|--------------------------------|--------------------------------|---------------------|---|--|
| MGC BISTRICA d.o.o. | Cesta talcev 10, Domžale | 100 % | 397.997 | (100.016) |
| JADRAN GRADNJA d.o.o Zagreb | Fra Filipa Grabovca 14, Zagreb | 100 % | 2.159.063 | (9.649) |
| Protipožarni sistemi d.o.o. | Dunajska cesta 7, Ljubljana | 50 % | 9.974 | 1.089 |
| VPL81 d.o.o. | Dunajska cesta 7, Ljubljana | 50 % | 7.500 | 0 |

| (v EUR) | Družbe v skupini | Druge delnice in deleži | Druge finančne naložbe |
|---------------------------|------------------|----------------------------|---------------------------|
| ZAČETNA VREDNOST | | | |
| Stanje 31.12.2016 | 5.184.401 | 12.098 | 206.059 |
| Povečanje | 3.750 | 100 | 21.283 |
| Zmanjšanje | 0 | 0 | 6.930 |
| Stanje 31.12.2017 | 5.188.151 | 12.198 | 220.412 |
| POPRAVEK VREDNOSTI | | | |
| Stanje 31.12.2016 | 2.298.101 | 3.178 | 0 |
| Povečanje | 0 | 0 | 0 |
| Zmanjšanje | 0 | 0 | 0 |
| Stanje 31.12.2017 | 2.298.101 | 3.178 | 0 |

se nadaljuje

nadaljevanje

| KONČNA VREDNOST | | | |
|------------------------|-----------|-------|---------|
| Stanje 31.12.2016 | 2.886.300 | 9.020 | 206.059 |
| Stanje 31.12.2017 | 2.890.150 | 8.920 | 220.412 |

V letu 2017 je družba skupaj s partnerjem ustanovila novo podjetje VPL81 d.o.o., kjer ima 50% delež.

Poštena vrednost naložb v odvisne družbe, ki bi bile objavljene na delujočem trgu ne obstajajo, zato v tem poročilu niso navedene. Družba je v postopku preverjanja indikatorjev oslabiljenosti ugotovila, da slabitve naložb v odvisne družbe niso potrebne. Poštena vrednost drugih delnic na dan 31.12.2017 znaša 25.779 EUR.

Dolgoročna posojila

| (v EUR) | 31.12.2017 | 31.12.2016 | Indeks 17/16 |
|---------------------------------------|------------------|------------------|-----------------|
| Dolgoročna posojila družbam v skupini | 1.872.624 | 1.922.160 | 97,42 |
| Dolgoročno dani depoziti bankam | 14.332 | 72.417 | 19,79 |
| SKUPAJ | 1.886.956 | 1.994.577 | 94,60 |

| (v EUR) | Dolgoročna posojila družbam v skupini | | Dolgoročni depoziti | |
|--|---------------------------------------|-----------|---------------------|---------|
| | 2017 | 2016 | 2017 | 2016 |
| Stanje 1.januarja | 1.922.160 | 260.136 | 72.417 | 204.630 |
| Odobritve novih posojil | 5.000 | 1.769.624 | 1.667 | 41.095 |
| Odplačila | 54.536 | 107.600 | 33.059 | 23.612 |
| Prenosi na kratkoročna finančna sredstva | 0 | 0 | 26.693 | 149.696 |
| Stanje 31.decembra | 1.872.624 | 1.922.160 | 14.332 | 72.417 |

Na vsa dolgoročno dana posojila podjetjem v skupini se obračunavajo obresti po davčno priznanih obrestnih merah. Obrestne mere so znašale od 0,8720% do 0,9760%. Vsi krediti so dani za dolgoročno obdobje, zavarovani so z menicami.

Dolgoročni depoziti so bili dani za garancije za odpravo napak v garancijski dobi. Vezani so po spremenljivih obrestnih merah skladno s splošnimi pogoji bank, ki dajejo garancije. Obrestne mere se gibljejo od 4,31% do 4,63%. Te obresti se pripisujejo glavnici depozita. Stanje oziroma gibanje tovrstnih depozitov je vezano na zahteve naročnikov del po zagotovitvah tovrstnih garancij in na dinamiko zaključevanja del po posameznih pogodbah. Depoziti so skladno s pogodbenimi pogoji vezani na različno dolga garancijska obdobja.

Dolgoročne poslovne terjatve

| (v EUR) | 31.12.2017 | 31.12.2016 | Indeks 17/16 |
|---|------------|------------|--------------|
| Dolgoročne poslovne terjatve do družb v skupini | 56.016 | 40.511 | 138,27 |

Dolgoročne poslovne terjatve do družb v skupini se vežejo na obresti od dolgoročnih posojil, ki zapadejo v plačilo ob zapadlosti kredita.

Odložene terjatve za davek

| (v EUR) | 31.12.2017 | 31.12.2016 | Indeks 17/16 |
|----------------------------|------------|------------|--------------|
| Odložene terjatve za davek | 178.568 | 183.278 | 97,43 |

Na začetku leta je imelo podjetje 174.691 EUR terjatev za odložene davke iz naslova popravka vrednosti terjatev in iz naslova 50% oblikovanja rezervacij. Zaradi spremembe računovodske usmeritve obračunavanja rezervacij za jubilejne nagrade in odpravnine ob upokojitvi je naknadno pripoznalo za 8.587 EUR odloženih terjatev za davek.

V letu 2017 je podjetje pripoznalo za 21.929 EUR odloženih terjatev za davek ter odpravilo za 26.639 EUR odloženih terjatev za davek. Za izračunani znesek zmanjšanja odložene terjatve za davek v vrednosti 4.710 EUR se je zmanjšal čisti poslovni izid podjetja.

Sredstva (skupine za odtujitev) za prodajo

| (v EUR) | 31.12.2017 | 31.12.2016 | Indeks 17/16 |
|--|------------|------------|--------------|
| Sredstva (skupine za odtujitev) za prodajo | 1.000.866 | 0 | 0,00 |

Znesek sredstev (skupine za odtujitev) za prodajo se nanaša na zemljišče v Rožni dolini, ki ga bo IMP, d.d. v letu 2018 vložil v družbo VPL81 d.o.o.

Zaloge

| (v EUR) | 31.12.2017 | 31.12.2016 | Indeks 17/16 |
|-------------------------|------------------|------------------|--------------|
| Nedokončana proizvodnja | 50.481 | 17.473 | 288,90 |
| Proizvodi | 657.785 | 2.894.961 | 22,72 |
| Predujmi za zaloge | 396.189 | 0 | 0,00 |
| SKUPAJ | 1.104.455 | 2.912.434 | 37,92 |

Celotna vrednost proizvodov v zalogah se nanaša na dokončana varovana stanovanja in poslovne prostore (lokali in parkirna mesta) v Medgeneracijskem centru Bistrica v Domžalah. Glede na ocenjeno vrednost dokončanega projekta menimo, da poštena vrednost vseh zalog na dan 31.12.2017 ne odstopa od njihove zgoraj navedene knjigovodske vrednosti, zato oslabitev ni bila potrebna. Zaloge niso zastavljene kot jamstvo za obveznosti.

Predujmi za zaloge v vrednosti 390.000 EUR se nanašajo na predplačilo dobavitelju za blago za projekt, ki se je začel izvajati v letu 2018.

Pri inventuri zalog niso bili ugotovljeni niti presežki niti primanjkljaji.

Kratkoročne finančne naložbe

| (v EUR) | 31.12.2017 | 31.12.2016 | Indeks 17/16 |
|---|---------------|----------------|--------------|
| Druge delnice in deleži | 12.395 | 12.314 | 100,66 |
| - Delnice razpoložljive za prodajo | 12.395 | 12.314 | 100,66 |
| Posojila dana družbam v skupini | 3.000 | 0 | 0,00 |
| Kratkoročno dani depoziti bankam | 26.693 | 149.696 | 17,83 |
| SKUPAJ | 42.089 | 162.010 | 25,98 |

Kratkoročne finančne naložbe razen posojil

| (v EUR) | 31.12.2017 | 31.12.2016 | Indeks 17/16 |
|--------------------------------------|---------------|---------------|---------------|
| Delnice razpoložljive za prodajo | 218.531 | 223.536 | 97,76 |
| Popravki delnic zaradi oslabitev | (206.135) | (211.222) | 97,76 |
| SKUPAJ (neto vrednost delnic) | 12.395 | 12.314 | 100,66 |

Družba ima med kratkoročne vrednostne papirje razpoložljive za prodajo razporejene delnice s katerimi upravlja BPH ALTA, s katero ima družba podpisano pogodbo za tekoče upravljanje s portfeljem dogovorjene vrednosti. Na dan 31.12.2017 znaša poštena vrednost delnic razpoložljivih za prodajo 27.197 EUR.

Kratkoročno dana posojila

| (v EUR) | 31.12.2017 | 31.12.2016 | Indeks 17/16 |
|--|---------------|----------------|--------------|
| Kratkoročna posojila družbam v skupini | 3.000 | 0 | 0,00 |
| Kratkoročni depoziti v bankah | 26.693 | 149.696 | 24,13 |
| SKUPAJ | 29.693 | 149.696 | 19,84 |

Na kratkoročno dano posojilo podjetju v skupini se obračunavajo obresti po obrestni meri 2,50%, posojilo je zavarovano z menicami.

Kratkoročni depoziti v bankah so del dolgoročnih depozitov, ki so bili zaradi zapadlosti v letu 2018 preknjiženi med kratkoročne depozite.

Kratkoročne poslovne terjatve

| (v EUR) | 31.12.2017 | 31.12.2016 | Indeks 17/16 |
|---|------------------|------------------|--------------|
| TERJATVE DO DRUŽB V SKUPINI | 84.877 | 41.729 | 203,40 |
| - od tega terjatve povezane s fin. prihodki | 2.030 | 2.572 | 78,93 |
| - od tega terjatve do kupcev v skupini | 82.847 | 39.157 | 211,58 |
| TERJATVE DO DRUGIH KUPCEV | 3.542.102 | 4.007.592 | 88,38 |
| - kratkoročne terjatve do kupcev v državi | 3.538.581 | 4.007.592 | 88,30 |
| - kratkoročne terjatve do kupcev v tujini | 3.522 | 0 | 0,00 |
| TERJATVE DO DRUGIH | 152.000 | 48.847 | 311,18 |
| - Kratkoročne terjatve za obresti | 2.948 | 2.948 | 100,00 |
| - Terjatve do države (DDV, NUSZ) | 130.545 | 28.207 | 462,81 |
| - Terjatve do BPH | 6.262 | 4.185 | 149,64 |
| - Terjatve do zaposlencev | 5.581 | 5.127 | 108,85 |
| - Dani predujmi | 2.444 | 1.801 | 135,71 |
| - Druge kratkoročne terjatve | 4.220 | 6.579 | 64,15 |
| SKUPAJ | 3.778.979 | 4.098.168 | 92,21 |

V letu 2017 je podjetje oslabilo za 5.376 EUR terjatev, izločitev dokončno odpisanih terjatev je bilo za 15.730 EUR. Skupno stanje popravka vrednosti terjatev na dan 31.12.2017 znaša 784.808 EUR. Terjatve niso zavarovane s finančnimi instrumenti zavarovanja. To velja za vse terjatve tudi za zavarovanje terjatev do povezanih družb. Stanje nezapadlih kratkoročnih terjatev do kupcev je odvisno od plačilnih pogojev kupcev. Če se roki plačil daljšajo, se večajo tudi nezapadle terjatve.

Stanje terjatev do kupcev doma in v tujini na dan 31.12.2017 po zapadlosti:

| (v EUR) | 31.12.2017 | 31.12.2016 | Indeks 17/16 |
|---|------------------|------------------|--------------|
| TERJATVE DO KUPCEV DOMA | | | |
| Nezapadle terjatve | 3.234.866 | 3.814.517 | 84,80 |
| - Od tega tekoče terjatve | 2.367.038 | 2.921.505 | 81,02 |
| - Od tega zadržane terjatve po pogodbah | 867.828 | 893.012 | 97,18 |
| Zapadle terjatve skupaj | 386.561 | 232.232 | 166,45 |
| - Zapadle terjatve do 30 dni | 267.430 | 113.153 | 236,34 |
| - Zapadle terjatve do 60 dni | 84.686 | 83.619 | 101,28 |
| - Zapadle terjatve do 90 dni | 9.036 | 23.904 | 37,80 |
| - Zapadle terjatve do 120 dni | 7.431 | 0 | 0,00 |
| - Zapadle terjatve do 150 dni | 0 | 1.234 | 0,00 |
| - Zapadle terjatve nad 150 dni | 17.979 | 10.321 | 174,19 |
| TERJATVE DO KUPCEV V TUJINI | | | |
| - Nezapadle terjatve | 3.522 | 0 | 0,00 |
| SKUPAJ TERJATVE DO KUPCEV | 3.624.949 | 4.046.749 | 89,58 |

Iz gornje primerjave terjatev do kupcev je razvidno, da so se vse kratkoročne terjatve v celoti zmanjšale za 10,42%. V pregledu so zajete samo terjatve do drugih kupcev in terjatve do kupcev iz družb v skupini, brez upoštevanja terjatev, povezanih s finančnimi prihodki.

Družba ni odobrila poroštev, predujmov in posojil članom posloводства, nadzornega sveta, drugim delavcem družbe in zaposlenim na podlagi pogodbe za katero ne velja tarifni del kolektivne pogodbe. Družba tudi nima pomembnejših terjatev do članov posloводства, nadzornega sveta in lastnikov.

Denarna sredstva

| (v EUR) | 31.12.2017 | 31.12.2016 | Indeks 17/16 |
|--------------------------------|---------------|----------------|--------------|
| Dobroimetje pri bankah | 50.955 | 291.444 | 17,48 |
| Devizna dobroimetja pri bankah | 13.086 | 272 | 4.804,37 |
| SKUPAJ | 64.041 | 291.717 | 21.95 |

Kratkoročne aktivne časovne razmejitve

| (v EUR) | 31.12.2017 | 31.12.2016 | Indeks 17/16 |
|-----------------------------------|----------------|----------------|---------------|
| Kratkoročno odloženi stroški | 27.106 | 3.842 | 705,49 |
| Kratkoročno nezaračunani prihodki | 239.782 | 140.798 | 170,30 |
| DDV od prejetih predujmov | 25.881 | 14.812 | 174,73 |
| SKUPAJ | 292.769 | 159.452 | 183,61 |

Znesek kratkoročno nezaračunanih prihodkov v višini 239.782 EUR se nanaša na že opravljene storitve za katere še ni bilo prejeto plačilo in jih tudi še ni bilo mogoče zaračunati v letu 2017.

Gibanje kratkoročnih aktivnih časovnih razmejitev v letu 2017:

| (v EUR) | 2017 | 2016 |
|----------------|---------|-----------|
| Začetno stanje | 159.452 | 1.117.882 |
| Porabljeno | 92.475 | 1.359.493 |
| Oblikovano | 225.792 | 401.063 |
| Končno stanje | 292.769 | 159.452 |

Kapital

| (v EUR) | 31.12.2017 | 31.12.2016 | Indeks 17/16 |
|---|-------------------|-------------------|---------------|
| Osnovni kapital | 358.107 | 358.107 | 100,00 |
| Kapitalske rezerve | 1.457.388 | 1.457.388 | 100,00 |
| Rezerve iz dobička | 385.927 | 385.927 | 100,00 |
| - Zakonske rezerve | 71.672 | 71.672 | 100,00 |
| - Rezerve za lastne delnice | 17.291 | 17.291 | 100,00 |
| - Lastne delnice (kot odbitna postavka) | (17.291) | (17.291) | 100,00 |
| - Druge rezerve iz dobička | 314.255 | 314.255 | 100,00 |
| Rezerve nastale zaradi vrednotenja po poštenu vrednosti | (6.926) | 0 | 0,00 |
| Preneseni čisti poslovni izid iz preteklih let | 8.163.044 | 7.810.003 | 104,52 |
| Čisti poslovni izid obračunskega obdobja | 177.082 | 353.041 | 50,16 |
| CELOTNI KAPITAL | 10.534.623 | 10.364.466 | 101,64 |

Osnovni kapital družbe znaša 358.107 EUR in je razdeljen na 85.877 imenskih kosovnih delnic z nominalno vrednostjo 4,17 EUR na delnico. Vrednost osnovnega kapitala v poslovnih knjigah je enaka znesku, ki je vpisan v sodni register. Ena delnica daje lastniku pri glasovanju na skupščini tudi en (1) glas. Podjetje ima 173 lastnih delnic. Tehtano povprečno število navadnih imenskih delnic, uveljavljajočih se v obračunskem obdobju je 85.704. Čisti dobiček na delnico za leto 2017 znaša 2,06 EUR. Knjigovodska vrednost delnice na dan 31.12.2017 je bila 122,92 EUR in je za 0,85% višja kot je bila koncem leta 2016. Izračunana je kot razmerje med knjigovodsko vrednostjo lastniškega kapitala in številom izdanih delnic brez lastnih delnic.

Kapitalske rezerve izvirajo iz zmanjšanja osnovnega kapitala z umikom delnic v znesku 358.363 EUR, iz splošnega prevrednotovalnega popravka kapitala v znesku 1.098.774 EUR in iz razlike ki je nastala pri preračunu osnovnega kapitala iz tolarjev v evre v znesku 251 EUR. V letu 2017 tu ni bilo sprememb.

Zakonske rezerve presegajo zakonsko določeno višino, zato so v letu 2017 ostale nespremenjene in znašajo 71.672 EUR. Uprava je presodila, da tudi drugih rezerv iz dobička ni potrebno povečevati, zato se za te namene iz čistega poslovnega izida za leto 2017 ni nič razporejalo.

Po obračunu davka iz dohodka pravnih oseb in formiranju terjatev za odložene davke znaša čisti poslovni izid 177.082 EUR.

Zaradi spremembe računovodske usmeritve se je preneseni čisti poslovni izid iz preteklih let zmanjšal za 81.804 EUR in v letu 2016 znaša 7.810.003 EUR. Preneseni čisti poslovni izid na dan 31.12.2017 tako znaša 8.163.044 EUR. Omenjeni znesek tvori skupaj s predhodno navedenim čistim poslovnim izidom v letu 2017 bilančni dobiček v vrednosti 8.340.126 EUR.

Predlog razdelitve bilančnega dobička za leto 2017 je podan v prilogi letnega poročila

Rezervacije

| (v EUR) | 31.1.2017 | 31.12.2016 | Indeks 17/16 |
|--|----------------|----------------|--------------|
| Rezervacije za jubilejne nagrade in odpravnine ob upokojitvi | 99.363 | 90.391 | 109,93 |
| Rezervacije za dana jamstva | 359.002 | 538.000 | 66,73 |
| SKUPAJ | 458.365 | 628.391 | 72,94 |

V letu 2017 je družba spremenila računovodsko usmeritev in na novo oblikovala rezervacije za jubilejne nagrade in odpravnine ob upokojitvi. Iz naslova preteklih let znaša znesek teh rezervacij 90.391 EUR, na novo je bilo oblikovanih 19.774 EUR, porabljenih je bilo 6.703 EUR ter odpravljenih za 4.099 EUR rezervacij.

Družba med izvajanjem investicijskih del naročniku zagotavlja kvalitetno izvedbo, po zaključku pa odpravo napak v garancijski dobi, zato so se pripoznale tudi rezervacije za dana jamstva in druge stroške, ki bodo nastali na zaključenih projektih. Velikost rezervacij za dana jamstva se oblikuje na osnovi inventure projektov, ovrednotenja stroškov bodočih garancij in odstotka garancijske izpostavljenosti. V letu 2017 je bilo na novo oblikovanih za 78.089 EUR rezervacij, porabljenih je bilo 117.975 EUR ter odpravljenih za 139.112 EUR rezervacij za dana jamstva.

Dolgoročne obveznosti

| (v EUR) | 31.12.2017 | 31.12.2016 | Indeks 17/15 |
|--|------------------|------------------|--------------|
| DOLGOROČNE FINANČNE OBVEZNOSTI | 3.969.661 | 4.885.142 | 81,26 |
| Dolgoročna prejeta posojila bank | 3.954.476 | 4.885.142 | 80,95 |
| Druge dolgoročne finančne obveznosti | 15.184 | 0 | 0,00 |
| DOLGOROČNE POSLOVNE OBVEZNOSTI | 1.147.559 | 1.240.049 | 92,54 |
| Dolgoročne poslovne obveznosti do dobaviteljev | 438.686 | 475.024 | 92,35 |
| Dolgoročno dobljeni predujmi in varščine | 12.283 | 12.223 | 100,49 |
| Dolgoročne obveznosti za DDV | 696.590 | 752.803 | 92,53 |
| SKUPAJ | 5.117.219 | 6.125.191 | 83,54 |

Dolgoročne finančne obveznosti se nanašajo na dolgoročni del odobrenih posojil za financiranje dolgoročnih projektov. Za 3.954.476 EUR je bančnih posojil, obrestne mere so različne in znašajo 6 mesečni euribor + 1,85% letno ter 3 mesečni euribor + 1,85% letno. Posojila imajo različno dobo vračanja, zadnji obroki zapadejo v plačilo 30.11.2024. Obresti vseh posojil se obračunavajo in poravnava mesečno. Za zavarovanje navedenih posojil je IMP, d.d. banki zagotovil bianco menice z menično izjavo ter vpis hipotek na nepremičnini v Ljubljani in v Domžalah. 15.184 EUR se nanaša na obveznosti iz finančnega najema.

Dolgoročne poslovne obveznosti v znesku 1.147.559 EUR se nanašajo:

- na dolgoročno zadržane obveznosti do naših dobaviteljev in podizvajalcev od katerih nismo prejeli bančnih garancij za odpravo napak v garancijski dobi in jih bomo kot varščine zadržali za čas, daljši od enega leta. Vrednost teh obveznosti znaša 438.686 EUR, od tega 194.479 EUR zapade v obdobju daljšem od petih let;
- na nezapadle obveznosti za DDV do države v znesku 696.590 EUR. Vrednost obveznosti z zapadlostjo nad pet let znaša 427.732 EUR;
- na prejete varščine v znesku 12.223 EUR za najem poslovnih prostorov v Domžalah.

Kratkoročne finančne obveznosti

| (v EUR) | 31.12.2017 | 31.12.2016 | Indeks 17/16 |
|---|------------|------------|--------------|
| Kratkoročna posojila, dobljena pri bankah | 1.973.714 | 1.886.461 | 86,79 |

Del kratkoročnih obveznosti do bank se nanaša na posojila, ki so bila najeta za tekoče poslovanje. Bančne obresti na ta posojila znašajo od mesečni euribor + 2,20% letno do 2,25% letne fiksne obrestne mere, obresti se poravnavajo skladno s pogodbami. Vsi krediti so zavarovani z bianco menicami z meničnimi izjavami. Ostali del bančnih kreditov se nanaša na kredite, ki so bili zaradi zapadlosti v letu 2018 iz dolgoročnih kreditov preknjiženi med kratkoročne.

Kratkoročne poslovne obveznosti

| (v EUR) | 31.12.2017 | 31.12.2016 | Indeks 17/16 |
|---|------------------|------------------|--------------|
| Kratk. poslovne obveznosti do družb v skupini | 29.380 | 43.957 | 66,84 |
| - od tega obveznosti do dobaviteljev v skupini | 29.380 | 43.957 | 66,84 |
| Kratkoročne poslovne obveznosti do dobaviteljev | 4.216.971 | 5.010.921 | 84,16 |
| - kratkoročne obveznosti do dobaviteljev v državi | 4.198.622 | 4.858.294 | 86,42 |
| - kratkoročne obveznosti do dobaviteljev v tujini | 18.349 | 152.626 | 12,02 |
| Kratkoročne poslovne obveznosti na podlagi predujmov | 798.310 | 181.082 | 440,86 |
| Druge kratkoročne poslovne obveznosti | 295.656 | 509.724 | 58,00 |
| - Kratkoročne obveznosti iz poslovanja na tuj račun | 2.623 | 2.640 | 99,36 |
| - Kratkoročne obveznosti do zaposlencev | 107.092 | 101.336 | 105,68 |
| - Kratkoročne obveznosti do državnih in drugih institucij | 86.383 | 129.190 | 66,87 |
| - Kratkoročne obveznosti za obresti | 9.214 | 15.337 | 60,08 |
| - Dela po pogodbi, službene akontacije | 1.050 | 1.800 | 58,33 |
| - Ostale kratkoročne obveznosti | 89.293 | 259.421 | 34,42 |
| SKUPAJ | 5.340.317 | 5.745.683 | 92,94 |

Obveznosti do dobaviteljev

Kratkoročne obveznosti do dobaviteljev v državi in v tujini se deloma nanašajo na tekoče obveznosti do naših partnerjev in podizvajalcev za opravljena dela po pogodbah za izvajanje investicijskih del, deloma pa na njihove kratkoročne terjatve, ki so jim bile zadržane kot varščine. V skladu s podizvajalskimi pogodbami so zadržana sredstva neplačana do prejema zavarovanja za namen odprave napak v garancijski dobi.

Stanje obveznosti do dobaviteljev doma in v tujini na dan 31.12.2017 po zapadlosti:

| (v EUR) | 31.12.2017 | 31.12.2016 | Indeks 17/16 |
|---|------------------|------------------|--------------|
| Obveznosti do dobaviteljev doma | | | |
| Nezapadle obveznosti do dobaviteljev doma | 3.733.120 | 4.647.909 | 80,32 |
| - Od tega tekoče obveznosti po pogodbah | 2.804.501 | 3.185.775 | 88,03 |
| - Od tega zadržane obveznosti po pogodbah | 928.620 | 1.462.134 | 63,51 |
| Vse zapadle obveznosti do dobaviteljev doma | 461.456 | 197.986 | 233,08 |
| - Zapadle obveznosti do 30 dni | 388.861 | 164.991 | 235,69 |
| - Zapadle obveznosti do 60 dni | 22.729 | 6.458 | 351,97 |
| - Zapadle obveznosti do 90 dni | 34.082 | 4.918 | 692,95 |
| - Zapadle obveznosti do 120 dni | 0 | 5.980 | 0,00 |
| - Zapadle obveznosti do 150 dni | 55 | 0 | 0,00 |
| - Zapadle obveznosti nad 150 dni | 15.729 | 15.639 | 100,57 |
| SKUPAJ OBVEZNOSTI DO DOBAVITELJEV DOMA | 4.194.576 | 4.845.895 | 86,56 |
| Obveznosti do dobaviteljev v tujini | | | |
| Nezapadle obveznosti | 18.349 | 152.626 | 12,02 |
| SKUPAJ OBVEZNOSTI DO DOBAVITELJEV V TUJINI | 18.349 | 152.626 | 12,02 |
| Skupaj obveznosti do dobaviteljev doma in v tujini | 4.212.925 | 4.998.521 | 84,28 |
| Obveznosti za nezaračunano blago in storitve | 33.426 | 56.356 | 59,31 |
| SKUPAJ VSE OBVEZNOSTI DO DOBAVITELJEV | 4.246.351 | 5.054.877 | 84,01 |

Iz zgornje preglednice je razvidno, da so se v letu 2017 v primerjavi s preteklim letom kratkoročne obveznosti do dobaviteljev zmanjšale za 15,99%. Od vseh odprtih obveznosti je bilo zapadlih 12,19% oziroma 461.456 EUR. IMP, d.d. svojim konzorcijalnim partnerjem in podizvajalcem vse priznane in nesporne obveznosti poravnava tekoče in v skladu z dogovorjenimi plačilnimi roki.

Obveznosti na podlagi predujmov

| (v EUR) | 31.12.2017 | 31.12.2016 | Indeks 17/16 |
|------------------|------------|------------|--------------|
| Prejeti predujmi | 798.310 | 181.082 | 440,86 |

Kratkoročne poslovne obveznosti na podlagi prejetih predujmov so se v letu 2017 povečale za 340,86%. Od tega se 298.309 EUR nanaša na pogodbe za prodajo

stanovanj v MGC Bistrica v Domžalah, ostali znesek 500.000 EUR pa na prejeti avans za projekt, ki se je začel izvajati v letu 2018.

Kratkoročne pasivne časovne razmejitve

| (v EUR) | 31.12.2017 | 31.12.2016 | Indeks 17/16 |
|--------------------------------------|--------------|------------|--------------|
| Vnaprej vračunani stroški in odhodki | 154 | 0 | 0,00 |
| DDV od danih predujmov | 1.226 | 0 | 0,00 |
| SKUPAJ | 1.380 | 0 | 0,00 |

Zabilančna sredstva / obveznosti

| (v EUR) | 31.12.2017 | 31.12.2016 | Indeks 17/16 |
|---|------------------|------------------|--------------|
| Garancije | 1.852.766 | 2.761.007 | 67,10 |
| Bančni odobreni a neizkoriščeni krediti | (1.100.000) | (1.100.000) | 100,00 |
| Hipoteke v korist bank | 5.028.190 | 5.871.602 | 85,64 |
| SKUPAJ | 5.780.957 | 7.532.609 | 76,75 |

Pogoji kreditiranja so že razkriti pri dolgoročnih in kratkoročnih finančnih obveznostih. Družba ima po pogodbah prejete kredite od bank zavarovane s hipotečnimi jamstvi, zato so ta jamstva knjižena zunaj bilančno. Hipoteke so izkazane po dejanskih vrednostih obveznosti na koncu obdobja. IMP, d.d. nima sodnih sporov za potencialne obveznosti proti družbi, ki ne bi bile evidentirane.

Razkritja postavk v izkazu poslovnega izida

Poslovni prihodki

| (v EUR) | 2017 | 2016 | Indeks 17/16 | Struktura 2017 v % | Struktura 2016 v % |
|---|-------------------|-------------------|--------------|--------------------|--------------------|
| Prihodki od prodaje proizv., in storitev na dom. trgu | 18.517.122 | 19.713.768 | 93,93 | 91,10 | 83,80 |
| Prihodki od prodaje proizv., in storitev na tujem trgu | 7.845 | 7.883 | 99,52 | 0,04 | 0,03 |
| Prihodki od najemnin za naložbene nepremičnine | 811.186 | 739.256 | 109,73 | 3,99 | 3,14 |
| Prihodki od prodaje trg. blaga in mat. na dom. trgu | 334.215 | 205.844 | 162,36 | 1,64 | 0,87 |
| Prihodki od prodaje stanovanj za trg | 2.333.977 | 2.334.564 | 99,97 | 11,48 | 9,92 |
| Prevrednotovalni poslovni prihodki | 153.710 | 2.562.392 | 6,00 | 0,76 | 10,89 |
| Prevrednotovalni poslovni prihodki - odprava rezervacij | 143.212 | 0 | 0,00 | 0,70 | 0,00 |
| SKUPAJ POSLOVNI PRIHODKI | 22.301.268 | 25.563.707 | 87,24 | 109,72 | 108,66 |
| Zmanjšanje vrednosti zalog | (2.204.168) | (2.294.649) | 96,06 | (10,84) | (9,75) |
| Usredstveni lastni proizvodi | 228.605 | 256.367 | 89,17 | 1,12 | 1,09 |
| KOSMATI DONOS OD POSLOVANJA | 20.325.704 | 23.525.425 | 86,40 | 100,00 | 100,00 |

Prihodki od prodaje so se v letu 2017 glede na leto 2016 zmanjšali za 4,33%, kosmati donos pa za 13,60%.

Predvrednotovalni poslovni prihodki so se zmanjšali za 94,00%. Večina prevrednotovalnih prihodkov se nanaša na uspešno zaključeno tožbo za stare terjatve v letu 2017, ki so bile odpisane v preteklih letih.

Usredstveni lastni proizvodi v znesku 228.605 EUR se nanašajo na poslovne prostore in parkirišča v MGC Bistrica, ki so bili iz zalog preneseni med naložbene nepremičnine.

Finančni prihodki

| (v EUR) | 2017 | 2016 | Indeks 17/16 |
|---|----------------|---------------|---------------|
| FINANČNI PRIHODKI OD OBRESTI IZ POSOJIL | 25.045 | 27.920 | 89,70 |
| - Prihodki od obresti iz posojil, danih družbam v skupini | 17.535 | 18.511 | 94,73 |
| - Prihodki od obresti iz posojil, danih drugim | 7.510 | 9.409 | 79,82 |
| PRIHODKI OD DIVIDEND IN DRUGIH DELEŽEV V DOBIČKU | 2.617 | 20.321 | 12,88 |
| - Finančni prihodki iz drugih naložb | 2.617 | 20.321 | 12,88 |
| FINANČNI PRIHODKI IZ POSLOVNIH TERJATEV | 83.285 | 36.134 | 230,49 |
| - Prihodki od prevrednotenja terjatev in dolgov (teč.razlike) | 7.577 | 36.134 | 20,97 |
| - Finančni prihodki iz poslovnih terjatev do drugih | 75.708 | 0 | 0,00 |
| SKUPAJ | 110.947 | 84.374 | 131,49 |

Drugi prihodki

| (v EUR) | 2017 | 2016 | Indeks 17/16 |
|--------------------|---------------|---------------|--------------|
| Prejete odškodnine | 702 | 29.436 | 2,39 |
| Drugi prihodki | 20.254 | 97 | 20.960,83 |
| SKUPAJ | 20.957 | 29.533 | 70,96 |

Poslovni odhodki

| (v EUR) | 2017 | Struktura 2017 v % | 2016 | Struktura 2016 v % | Indeks 17/16 |
|--|-------------------|--------------------|-------------------|--------------------|--------------|
| Nabavna vrednost prodanega blaga in materiala | 319.189 | 1,59 | 183.083 | 0,80 | 174,34 |
| Stroški materiala | 1.236.841 | 6,15 | 1.396.715 | 6,08 | 88,55 |
| - Osnovni material | 1.113.400 | 5,53 | 1.277.694 | 5,56 | 87,14 |
| - Energija | 106.421 | 0,53 | 98.501 | 0,43 | 108,04 |
| - Drugo | 17.021 | 0,08 | 20.520 | 0,09 | 82,95 |
| Stroški storitev: | 16.868.019 | 83,84 | 19.138.398 | 83,29 | 88,14 |
| - Tuje storitve na delovni nalog | 15.929.422 | 79,17 | 17.440.096 | 75,90 | 91,34 |
| - Transportne storitve | 16.647 | 0,08 | 22.455 | 0,10 | 74,14 |
| - Storitve vzdrževanja | 161.828 | 0,80 | 169.740 | 0,74 | 95,34 |
| - Najemnine | 107.601 | 0,53 | 91.745 | 0,40 | 117,28 |
| - Povračila stroškov zaposlencem v zvezi z delom | 8.371 | 0,04 | 17.163 | 0,07 | 48,77 |
| - Stroški plačilnega prometa in bančnih storitev | 78.284 | 0,39 | 151.611 | 0,66 | 51,63 |
| - Zavarovalne premije | 32.314 | 0,16 | 103.593 | 0,45 | 31,19 |
| - Intelektualne in osebne storitve | 115.533 | 0,57 | 110.139 | 0,48 | 104,90 |
| - Sejmi, reklame in reprezentanca | 39.181 | 0,19 | 42.075 | 0,18 | 93,12 |
| - Pogodbe o delu, avtorski honorarji, sejnine | 9.851 | 0,05 | 10.307 | 0,04 | 95,57 |
| - Druge storitve | 368.988 | 1,83 | 979.474 | 4,26 | 37,67 |
| Stroški dela: | 1.288.663 | 6,40 | 1.334.028 | 5,81 | 96,60 |
| - Stroški plač | 1.002.306 | 4,98 | 1.043.530 | 4,54 | 96,05 |
| - Stroški prispevkov na plače | 169.086 | 0,84 | 174.797 | 0,76 | 96,73 |
| - Drugi stroški dela | 106.231 | 0,53 | 115.701 | 0,50 | 91,81 |
| - Rezervacije za odpravnine in jubilejne nagrade | 11.040 | 0,05 | 0 | 0 | 0,00 |
| Amortizacija: | 270.091 | 1,34 | 447.675 | 1,95 | 60,33 |
| - Amortizacija neopredmetenih dolgoročnih sredstev | 3.724 | 0,02 | 2.089 | 0,01 | 178,22 |
| - Amortizacija opredmetenih osnovnih sredstev | 67.051 | 0,33 | 67.476 | 0,29 | 99,37 |
| - Amortizacija naložbenih nepremičnin | 199.317 | 0,99 | 378.109 | 1,65 | 52,71 |
| Rezervacije | 78.089 | 0,39 | 360.000 | 1,57 | 21,69 |
| Prevrednotovalni poslovni odhodki pri obratnih sredstvih | 5.376 | 0,03 | 45.306 | 0,20 | 11,87 |
| Drugi stroški in odhodki | 53.667 | 0,27 | 72.543 | 0,32 | 73,98 |
| SKUPAJ | 20.119.935 | 100,00 | 22.977.747 | 100,00 | 87,56 |

V poslovnih stroških družbe imajo največji delež storitve, ki zavzemajo kar 83,84% vseh poslovnih odhodkov. Tovrstni stroški so se glede na leto 2016 zmanjšali za 11,86%. Zaradi narave našega dela imajo pri storitvah največji delež tuje storitve na delovni nalog v vrednosti 15.929.422 EUR s 79,17% deležem v stroških. Na ostale storitve se nanaša 938.597 EUR stroškov storitev oziroma 4,67% vseh poslovnih odhodkov. Nabavna vrednost prodanega blaga se je leta 2017 povečala, delež v stroških je bil 1,59%. Stroški dela predstavljajo 6,40% delež v celotnih stroških, v

primerjavi z letom 2016 se je delež teh stroškov zmanjšal za 3,40%. V letu 2017 je znašala amortizacija naložbenih nepremičnin 199.317 EUR, celotna amortizacija pa 270.091 EUR oziroma za 39,67% manj kot leto prej.

Stroški vzdrževanja naložbenih nepremičnin so znašali 167.784 EUR, skupaj z odhodki amortizacije istih naložbenih nepremičnin pa je bilo teh stroškov 367.101 EUR ali 1,82% vseh poslovnih stroškov.

Podatki o prejemkih, ki so jih v letu 2017 za opravljanje nalog v družbi prejeli člani organa nadzora in vodenja

| (v EUR) | Bruto plača | Regres za letni dopust | Povračila stroškov | Boniteta |
|-------------------|----------------|------------------------|--------------------|---------------|
| Predsednik uprave | 90.135 | 970 | 2.777 | 3.803 |
| Član uprave | 72.158 | 970 | 1.506 | 7.788 |
| SKUPAJ | 162.292 | 1.940 | 4.283 | 11.591 |

Člani uprave nimajo prejemkov v odvisnih družbah.

V obdobju od 1.10.2017 do 31.12.2017 je predsednik nadzornega sveta prejel 2.475 EUR sejin, dva člana nadzornega sveta sta prejela 2.062 EUR sejin, en član je prejel 1.719 EUR sejin in en član 687 EUR sejin.

Družba nima nobenih zahtevkov zaposlenih, ki jim nasprotuje in niso knjiženi.

Poslovni odhodki po funkcionalnih vrstah

Izkaz poslovnega izida 2017 je sestavljen po I. različici SRS 21, v kateri so poslovni stroški in odhodki prikazani po naravnih vrstah, zato podajamo tudi členitev po funkcionalnih skupinah:

| (v EUR) | 2017 | 2016 | Indeks 17/16 |
|---------------------------------------|-------------------|-------------------|--------------|
| Proizvajalni stroški prodanih količin | 18.954.451 | 21.744.667 | 87,17 |
| Nabavna vrednost prodanega blaga | 319.189 | 183.083 | 174,34 |
| Stroški uprave | 478.329 | 579.891 | 82,49 |
| Stroški prodaje | 367.967 | 470.106 | 78,27 |
| SKUPAJ | 20.119.936 | 22.977.747 | 87,56 |

Finančni odhodki

| (v EUR) | 2017 | 2016 | Indeks 17/16 |
|--|---------|---------|--------------|
| Odhodki iz posojil prejetih od bank | 144.733 | 241.843 | 59,85 |
| Odhodki iz drugih finančnih obveznosti | 1.213 | 485 | 250,33 |

se nadaljuje

nadaljevanje

| | | | |
|--|----------------|----------------|--------------|
| Odhodki iz obveznosti do dobaviteljev in meničnih obveznosti | 7.834 | 9.488 | 82,57 |
| Odhodki iz drugih poslovnih obveznosti | 2.100 | 1.005 | 209,01 |
| Odhodki iz od oslabitve finančnih naložb | 0 | 419 | 0,00 |
| SKUPAJ | 155.879 | 253.239 | 61,55 |

Davek od dohodkov pravnih oseb

V skladu z Zakonom o davku od dohodkov pravnih oseb ter drugimi predpisi je družba izračunala davčno osnovo, ki je negativna v višini 84.556 EUR. Razlog je v izvzemu prihodkov za predhodno odpisane terjatve, ki v preteklih davčnih obdobjih niso bile davčno priznane ter v spremembi računovodske usmeritve za izračun rezervacij za odpravnine in jubilejne nagrade.

Promet med povezanimi osebami

IMP, d.d. je imel v letu 2017 naslednje posle s povezanimi osebami skupine:

| v EUR | Prodaja povezani stranki | Nabava od povezane stranke | Stanje poslovnih terjatev do povezane stranke | Stanje poslovnih obveznosti do povezane stranke |
|----------------------------|--------------------------|----------------------------|---|---|
| MGC BISTRICA d.o.o. | 181.536 | 82 | 70.139 | 100 |
| IMP INVEST d.o.o. | 10.416 | 144.000 | 12.708 | 29.280 |
| Protipožarni sistemi d.o.o | 0 | 126 | 0 | 0 |
| SKUPAJ | 191.952 | 144.208 | 82.847 | 29.380 |

| v EUR | Finančni prihodki iz posojil | Stanje danih posojil povezanim strankam | Stanje finančnih terjatev do povezane stranke |
|----------------------------|------------------------------|---|---|
| MGC BISTRICA d.o.o. | 2.007 | 185.000 | 2.007 |
| JADRAN GRADNJA d.o.o. | 15.505 | 1.687.624 | 56.016 |
| Protipožarni sistemi d.o.o | 23 | 3.000 | 23 |
| SKUPAJ | 17.535 | 1.875.624 | 58.046 |

Posli s povezanimi osebami so podrobneje opisani v Poročilu o razmerjih s povezanimi družbami, ki je priloga letnemu poročilu.

Pomembnejši dogodki po poteku poslovnega leta

Pomembnejših dogodkov po poteku poslovnega leta, ki bi jih morali dodatno razkriti ni bilo.

Uprava družbe je odgovorna za pripravo računovodskih izkazov družbe IMP, d.d. za leto končano 31. decembra 2017 s pripadajočimi pojasnili, ki po njenem najboljšem mnenju vključujejo pošten prikaz razvoja in izidov poslovanja družbe in njenega finančnega položaja, vključno z opisom bistvenih vrst tveganj, ki jim je družba izpostavljena.

Uprava potrjuje, da so bile pri izdelavi računovodskih izkazov uporabljene ustrezne računovodske usmeritve in da so bile računovodske ocene izdelane po načelu previdnosti in dobrega gospodarjenja in da računovodski izkazi predstavljajo resnično in pošteno sliko premoženjskega stanja družbe in izidov njenega poslovanja v letu 2017.

Uprava je odgovorna za ustrezno vodenje računovodstva, za sprejem ustreznih ukrepov za zavarovanje premoženja in drugih sredstev in za preprečevanje in odkrivanje zlorab in drugih nepravilnosti ter potrjuje, da so računovodski izkazi s pojasnili izdelani na podlagi predpostavke o nadaljnjem poslovanju družbe ter v skladu z veljavno zakonodajo in Slovenskimi računovodskimi standardi.

Uprava družbe sprejema in potrjuje računovodske izkaze družbe IMP, d.d. za leto končano na dan 31. decembra 2017 in pojasnila k računovodskim izkazom.

Franc Žmavc, univ. dipl. ekon.
Predsednik uprave

Matjaž Krajc, univ. dipl. inž. el.
Član uprave

Ljubljana, 13.04.2018

Seznam prilog:

1. Revizijsko poročilo
2. Poročilo o razmerjih z obvladujočo družbo
3. Predlog uporabe bilančnega dobička

POROČILO NEODVISNEGA REVIZORJA

**Lastnikom družbe
IMP, d.d.
Dunajska cesta 7
1000 Ljubljana**

Mnenje

Revidirali smo računovodske izkaze gospodarske družbe IMP, d.d., Dunajska cesta 7, 1000 Ljubljana, ki vključujejo bilanco stanja na dan 31. decembra 2017 ter izkaz poslovnega izida z izkazom vseobsegajočega donosa, izkaz gibanja kapitala in izkaz denarnih tokov za tedaj končano leto ter povzetek bistvenih računovodskih usmeritev in druge pojasnjevalne informacije.

Po našem mnenju priloženi računovodski izkazi v vseh pomembnih pogledih pošteno predstavljajo finančni položaj družbe IMP, d.d., Dunajska cesta 7, 1000 Ljubljana na dan 31. decembra 2017 ter njen poslovni izid in denarne tokove za tedaj končano leto v skladu s Slovenskimi računovodskimi standardi.

Podlaga za mnenje

Revizijo smo opravili v skladu z Mednarodnimi standardi revidiranja (MSR). Naše odgovornosti na podlagi teh standardov so opisane v tem poročilu v odstavku Revizorjeva odgovornost za revizijo računovodskih izkazov. V skladu s Kodeksom etike za računovodske strokovnjake, ki ga je izdal Odbor za mednarodne standarde etike za računovodske strokovnjake (Kodeks IESBA) ter etičnimi zahtevami, ki se nanašajo na revizijo računovodskih izkazov v Sloveniji, potrjujemo svojo neodvisnost od družbe in da smo izpolnili vse druge etične zahteve v skladu s temi zahtevami in Kodeksom IESBA.

Verjamemo, da so pridobljeni revizijski dokazi zadostni in ustrezni kot osnova za naše revizijsko mnenje.

Druge informacije

Za druge informacije je odgovorno poslovodstvo. Druge informacije obsegajo poslovno poročilo, ki je sestavni del letnega poročila družbe IMP, d.d., vendar ne vključujejo računovodskih izkazov in našega revizorjevega poročila o njih.

Naše mnenje o računovodskih izkazih se ne nanaša na druge informacije in o njih ne izražamo nobene oblike zagotovila.

V povezavi z opravljeno revizijo računovodskih izkazov je naša odgovornost po pogodbi o revidiranju računovodskih izkazov za leto 2017 prebrati druge informacije in pri tem presoditi ali so druge informacije pomembno neskladne z računovodskimi izkazi, zakonskimi zahtevami ali našim poznavanjem, pridobljenim pri revidiranju ali se kako drugače kažejo kot pomembno napačne. Če na podlagi opravljenega dela zaključimo, da obstaja pomembna napačna navedba drugih informacij, moramo o takih okoliščinah poročati.

V zvezi s tem na podlagi opravljenih postopkov poročamo, da:

- so druge informacije v vseh pomembnih pogledih usklajene z revidiranimi računovodskimi izkazi
- so druge informacije pripravljene v skladu z veljavnimi zakoni in predpisi
- na podlagi poznavanja in razumevanja družbe in njenega okolja, ki smo ga pridobili med revizijo, v zvezi z drugimi informacijami nismo ugotovili bistveno napačnih navedb.

Odgovornost posloводства in pristojnih za upravljanje za računovodske izkaze

Posloводство je odgovorno za pripravo in pošteno predstavitev teh računovodskih izkazov v skladu s Slovenskimi računovodskimi standardi in za tako notranje kontroliranje, kot je v skladu z odločitvijo posloводства potrebno, da omogoči pripravo računovodskih izkazov, ki ne vsebujejo pomembno napačne navedbe zaradi prevare ali napake.

Posloводство je pri pripravi računovodskih izkazov družbe odgovorno za oceno njene sposobnosti, da nadaljuje kot delujoče podjetje, razkritje zadev, povezanih z delujočim podjetjem in uporabo predpostavke delujočega podjetja kot podlago za računovodenje, razen če namerava posloводство podjetje likvidirati ali zaustaviti poslovanje ali če nima druge možnosti, kot da napravi eno ali drugo.

Nadzorni svet je odgovoren za nadzor nad pripravo računovodskih izkazov in za potrditev revidiranega letnega poročila.

Revizorjeva odgovornost za revizijo računovodskih izkazov

Naši cilji so pridobiti sprejemljivo zagotovilo o tem ali so računovodski izkazi kot celota brez pomembno napačne navedbe zaradi prevare ali napake in izdati revizorjevo poročilo, ki vključuje naše mnenje. Sprejemljivo zagotovilo je visoka stopnja zagotovila, vendar ni jamstvo, da bo revizija, opravljena v skladu z MSR, vedno odkrila pomembno napačno navedbo, če ta obstaja. Napačne navedbe, lahko izhajajo iz prevare ali napake, ter se smatrajo za pomembne, če je upravičeno pričakovati, da posamič ali skupaj, vplivajo na gospodarske odločitve uporabnikov, sprejete na podlagi teh računovodskih izkazov.

Med izvajanjem revidiranja v skladu z MSR uporabljamo strokovno presojo in ohranjamo poklicno nezaupljivost. Prav tako:

- prepoznamo in ocenimo tveganja pomembno napačne navedbe v računovodskih izkazih, bodisi zaradi napake ali prevare, oblikujemo in izvajamo revizijske postopke kot odzive na ocenjena tveganja ter pridobivamo zadostne in ustrezne revizijske dokaze, ki zagotavljajo podlago za naše mnenje. Tveganje, da ne bomo odkrili napačne navedbe, ki izvira iz prevare, je višje od tistega, povezanega z napako, saj prevara lahko vključuje skrivne dogovore, ponarejanje, namerno opustitev, napačno razlago ali izogibanje notranjih kontrol;
- opravimo postopke preverjanja in razumevanja notranjih kontrol, pomembnih za revizijo z namenom oblikovanja revizijskih postopkov, ki so okoliščinam primerni, vendar ne z namenom izraziti mnenja o učinkovitosti notranjih kontrol družbe;
- presodimo ustreznost uporabljenih računovodskih usmeritev in sprejemljivost računovodskih ocen ter z njimi povezanih razkritij posloводства;

- na podlagi pridobljenih revizijskih dokazov o obstoju pomembne negotovosti glede dogodkov ali okoliščin, ki zbuja dvom v sposobnost organizacije, da nadaljuje kot delujoče podjetje, sprejmemo sklep o ustreznosti poslovske uporabe predpostavke delujočega podjetja, kot podlage računovodenja. Če sprejmemo sklep o obstoju pomembne negotovosti, smo dolžni v revizorjevem poročilu opozoriti na ustrezna razkritja v računovodskih izkazih ali, če so taka razkritja neustrezna, prilagoditi mnenje. Revizorjevi sklepi temeljijo na revizijskih dokazih pridobljenih do datuma izdaje revizorjevega poročila. Vendar kasnejši dogodki ali okoliščine lahko povzročijo prenehanje organizacije kot delujočega podjetja;
- ovrednotimo splošno predstavitev, strukturo, vsebino računovodskih izkazov vključno z razkritji, in ali računovodski izkazi predstavljajo zadevne posle in dogodke na način, da je dosežena poštena predstavitev.

Pristojne za upravljanje med drugim obveščamo o načrtovanem obsegu in času revidiranja in pomembnih revizijskih ugotovitvah, vključno s pomanjkljivostmi notranjih kontrol, ki smo jih zaznali med našo revizijo.

Datum: 16.4.2018

Plus Revizija d.o.o.
Ulica Ivana Roba 19
1000 Ljubljana

Danica Kržišnik
(pooblaščenka revizorka)



POROČILO O ODNOSIH DO POVEZANIH DRUŽB IZ 545. ČLENA ZAKONA O GOSPODARSKIH DRUŽBAH

1. PREDSTAVITEV ODVISNE DRUŽBE

Osnovni podatki o družbi

IMP, d.d., družba za svetovanje, projektiranje, inženiring in gradnjo
Dunajska cesta 7, SI-1000 Ljubljana

Tel.: 01 300 90 10 mail@imp.si

Fax.: 01 300 90 50 www.imp.si

Identifikacijska številka za DDV: SI71505920

Matična številka: 5077940

Ustanovitev in lastništvo

IMP, d.d., družba za svetovanje, projektiranje, inženiring in gradnjo je bila vpisana v sodni register dne 28.2.1990 pod vložno številko 10521700.

Delniška družba IMP, d.d. je v lasti pravnih in fizičnih oseb, osnovni delniški kapital družbe na dan 31.12.2017 obsega 85.877 navadnih kosovnih delnic, s pripadajočim deležem v osnovnem kapitalu v vrednosti 4,17 EUR.

Obvladujoči lastnik družbe IMP, d.d. je IMP INVEST d.o.o., ostali večji lastniki so sedanji in bivši zaposleni, skupaj je na dan 31.12.2017 v delniško knjigo vpisanih 17 lastnikov družbe.

Glavni delničarji na dan 31.12.2017:

- IMP INVEST d.o.o. – 72,55 %
- Ostali lastniki – 27,25 %
- Lastne delnice – 0,20 %

Organi družbe in zastopanje od 1.1.2017 do 31.12.2017

Nadzorni svet:

- Janez Žagar – predsednik
- Vladimir Albin Kuret, univ. dipl. inž. str. – član
- Anica Rovanšek, univ. dipl. ekon. – članica
- Mitja Kuret, dipl. inž. str. – član
- Maja Rovanšek, univ. dipl. ekon. – članica

Osebe pooblašcene za zastopanje:

- Franc Žmavc, univ. dipl. ekon. – predsednik uprave
- Matjaž Krajc, univ. dipl. inž. el. – član uprave

2. PREDSTAVITEV SKUPINE POVEZANIH DRUŽB

Večinski delež v družbi IMP, d.d. ima družba IMP INVEST d.o.o., ki je lastnik 72,55 % vseh delnic.

Druženika IMP INVEST d.o.o. sta Vladimir Albin Kuret in Anica Rovanšek vsak do 50%.

Družba IMP, d.d. je imela na dan 31.12.2017 naslednje deleže:

| Naziv družbe | Naslov | Delež lastništva |
|-----------------------------|-------------------------------|------------------|
| MGC BISTRICA d.o.o. | Cesta talcev 10 Domžale | 100 % |
| JADRAN GRADNJA d.o.o. | Fra Filipa Grabovca 14 Zagreb | 100% |
| Protipožarni sistemi d.o.o. | Dunajska cesta 7 Ljubljana | 50% |
| VPL81 d.o.o. | Dunajska cesta 7 Ljubljana | 50% |

3. PREDSTAVITEV PRAVNIH POSLOV

3.1. Pravni posli, ki jih je družba sklenila v poslovnem letu 2017, za katere se poroča, z obvladujočo družbo IMP INVEST d.o.o.

Obvladujoča družba IMP INVEST d.o.o. za družbo IMP, d.d. opravlja finančne in splošno organizacijske storitve. V letu 2017 je opravila tovrstne storitve v višini 144.000,00 EUR.

IMP, d.d. pa obvladujoči družbi zagotavlja delovne prostore in računovodske storitve. V letu 2017 je znašala souporabnina poslovnih prostorov 2.016,00 EUR, vrednost opravljenih računovodskih storitev pa 8.400,00 EUR.

V skladu s pogodbo in naročili so bili vsi posli izpolnjeni v celoti. Na dan 31.12.2017 družba IMP, d.d. še izkazuje odprte terjatve v znesku 12.707,52 EUR in odprte obveznosti v znesku 29.280,00 EUR. Odprte postavke so bile poravnane v valutnem roku.

3.2. Pravni posli, ki jih je družba sklenila v poslovnem letu 2017, za katere se poroča s povezano družbo MGC BISTRICA d.o.o.

Družba IMP, d.d. podjetju MBC BISTRICA d.o.o. zagotavlja poslovne prostore, v letu 2017 je zaračunala za 181.498,58 EUR najemnin ter 37,50 EUR drugih storitev.

Poleg tega IMP, d.d. nastopa kot posojilodajalec, odvisna družba pa kot posojiljemalec. Na začetku leta 2017 je bilo stanje dolgoročnega posojila, ki ga je prejela odvisna družba 239.535,77 EUR, tekom leta je odplačala za 54.535,77 EUR posojila, stanje danega posojila na dan 31.12.2017 tako znaša 185.000,00 EUR. Na posojila so bile obračunane obresti po priznani obrestni meri, ki velja med povezanimi osebami in so v letu 2017 znašale 2.007,43 EUR.

Družba IMP, d.d. je v letu 2017 od podjetja MGC BISTRICA d.o.o. prejela gostinske storitve v znesku 81,97 EUR.

V skladu s pogodbami in naročili so bili vsi posli izpolnjeni v celoti. Družba IMP, d.d. na dan 31.12.2017 še izkazuje odprte terjatve v znesku 70.139,14 EUR, odprte terjatve

iz naslova obresti v znesku 2.007,43 EUR ter odprte obveznosti v znesku 100,00 EUR. Odprte postavke so bile poravnane v valutnem roku.

3.3. Pravni posli, ki jih je družba sklenila v poslovnem letu 2017, za katere se poroča s povezano družbo JADRAN GRADNJA d.o.o.

Obvladujoča družba IMP, d.d. nastopa kot posojilodajalec odvisni družbi JADRAN GRADNJA d.o.o.. Na začetku leta 2017 je bilo stanje dolgoročnega posojila 1.682.623,93 EUR, tekom leta je bilo odobrenih 5.000,00 EUR novega posojila, stanje posojila na dan 31.12.2017 tako znaša 1.687.623,93 EUR. Na posojila so bile obračunane obresti po priznani obrestni meri, ki velja med povezanimi osebami in so v letu 2017 znašale 15.505,04 EUR.

IMP, d.d. na dan 31.12.2017 izkazuje odprte terjatve iz naslova obresti v znesku 56.016,19 EUR, ki bodo plačane ob zapadlosti posojila.

3.4. Pravni posli, ki jih je družba sklenila v poslovnem letu 2017, za katere se poroča s povezano družbo Protipožarni sistemi d.o.o.

Družba IMP, d.d. nastopa kot posojilodajalec in je v letu 2017 družbi Protipožarni sistemi d.o.o. odobrila 3.000,00 EUR kratkoročnega posojila. Na posojilo so bile obračunane obresti po 2,50% obrestni meri in so znašale 22,81 EUR. Protipožarni sistemi d.o.o. so za IMP, d.d. opravili storitve v znesku 126,37 EUR.

IMP, d.d. na dan 31.12.2017 izkazuje odprte obveznosti iz naslova obresti v znesku 22,81 EUR, ki bodo poravnane ob zapadlosti posojila.

3.5. Pravni posli, ki jih je družba sklenila v poslovnem letu 2017, za katere se poroča s povezano družbo VPL81 d.o.o.

Z družbo VPL81 d.o.o. v letu 2017 ni bilo nobenih poslov.

3.6. Ostali pravni posli

Odvisna družba IMP, d.d. v poslovnem letu 2017, za katerega se poroča, ni sklenila pravnih poslov, na pobudo ali v interesu obvladujoče družbe ali z njo povezanih družb.

Odvisna družba IMP, d.d. v poslovnem letu 2017, za katerega se poroča, ni storila ali opustila dejanj na pobudo ali v interesu obvladujoče družbe ali z njo povezane družbe.

3.7. Nadomestitev prikrajšanj

Opis posla z IMP INVEST d.o.o.:

- Strošek finančnih in splošno organizacijskih storitev je primerljiv s stroški, ki bi jih imeli, če bi te storitve izvajali sami.

- Cene računovodskih storitev so primerljive s cenami računovodskih servisov.
- Souporaba delovnih prostorov je obračunana v znesku primerljivim z obračunom najemnin drugim našim najemnikom.

Opis posla z MGC BISTRICA d.o.o.:

- Pri formiranju cene za najemnino poslovnih prostorov smo upoštevali, da gre za najem prostorov za socialnovarstveno dejavnost, pričakovano dobo koristnosti sredstva ter zasedenost najetih prostorov.
- Gostinske storitve in storitve čiščenja so bile zaračunane po veljavnem ceniku.
- Obresti za dana posojila se obračunavajo po Pravilniku o priznani obrestni meri, ki velja za posle med povezanimi osebami.

Opis posla z JADRAN GRADNJA d.o.o.:

- Obresti za dana posojila se obračunavajo po Pravilniku o priznani obrestni meri, ki velja za posle med povezanimi osebami.

Opis posla s Protipožarni sistemi d.o.o.:

- Opravljena storitev se je obračunala po tržni ceni.
- Obresti za dana posojila se obračunavajo po obrestni meri, ki bi jo podjetje doseglo na trgu.

4. IZJAVA POSLOVODSTVA O ODNOSIH DO POVEZANIH DRUŽB


Izjavljamo, da je družba IMP, d.d. glede na okoliščine, ki so nam bile znane v trenutku, ko je bil opravljen vsak posamezni posel, pri vsakem pravnem poslu dobila ustrezno vračilo in ni bila oškodovana oz. prikrajšana.

Ljubljana, 31.3.2018

Uprava IMP, d.d.:

Franc Žmavc, univ. dipl. ekon. – predsednik uprave

Matjaž Krajc, univ. dipl. inž. el. – član uprave



Predlog za uporabo bilančnega dobička

| (v EUR) | 2017 |
|--|--------------|
| ČISTI DOBIČEK POSLOVNEGA LETA | 177.082,41 |
| PRENESENI DOBIČEK | 8.163.043,66 |
| ZMANJŠANJE KAPITALSKIH REZERV | 0,00 |
| ZMANJŠANJE REZERV IZ DOBIČKA | 0,00 |
| 1. zmanjšanje zakonskih rezerv | 0,00 |
| 2. zmanjšanje rezerv za lastne delnice in lastne poslovne deleže | 0,00 |
| 3. zmanjšanje statutarnih rezerv | 0,00 |
| 4. zmanjšanje drugih rezerv iz dobička | 0,00 |
| POVEČANJE REZERV IZ DOBIČKA | 0,00 |
| 1. povečanje zakonskih rezerv | 0,00 |
| 2. povečanje rezerv za lastne delnice in lastne poslovne deleže | 0,00 |
| 3. povečanje statutarnih rezerv | 0,00 |
| 4. povečanje drugih rezerv iz dobička | 0,00 |
| DOLGOROČNO ODLOŽENI STROŠKI RAZVIJANJA NA BILANČNI PRESEČNI DAN | 0,00 |
| BILANČNI DOBIČEK | 8.340.126,07 |
| 1. dividende delničarjem | 0 |
| 2. druge rezerve | 0 |
| 3. prenos v naslednje leto | 8.340.126,07 |
| 4. druge namene | 0 |